

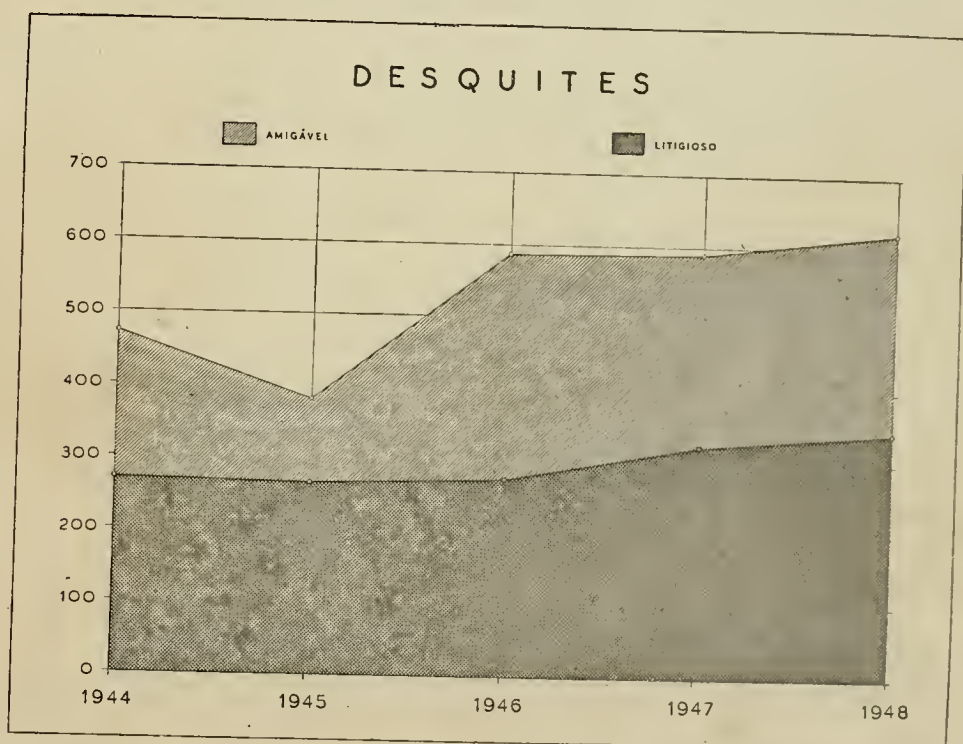
Este livro deve ser devolvido na última data carimbada

PREFEITURA DO DISTRITO FEDERAL

SECRETARIA GERAL DO INTERIOR E SEGURANÇA
DEPARTAMENTO DE GEOGRAFIA E ESTATÍSTICA

ANUÁRIO ESTATÍSTICO *do* DISTRITO FEDERAL

VOLUME III - ESTATÍSTICA SANTÁRIA, SOCIAL e JUDICIÁRIA



318.154
A 636

1949

ANO XII.1949 - RIO DE JANEIRO - BRASIL



PREFEITURA DO DISTRITO FEDERAL

SECRETARIA GERAL DO INTERIOR E SEGURANÇA

PUBLICAÇÃO DO DEPARTAMENTO DE GEOGRAFIA E ESTATÍSTICA

ANUÁRIO ESTATÍSTICO
DO
DISTRITO FEDERAL

VOL. III — ESTATÍSTICA SANITÁRIA, SOCIAL E JUDICIÁRIA

ANO — XI

1948

RIO DE JANEIRO

BRASIL

1949

UNIVERSITY OF TORONTO

LIBRARY

1827 St. George Street, Toronto, Ontario

APR 13 1950

1827 St. George Street

ANUÁRIO ESTATÍSTICO

DO

DISTRITO FEDERAL

Vol. I — TERRITÓRIO DO DISTRITO FEDERAL E DEMOGRAFIA.

Vol. II — ESTATÍSTICA ECONÔMICA.

Vol. III — ESTATÍSTICA SANITÁRIA, SOCIAL E JUDICIÁRIA.

Vol. IV — ESTATÍSTICA CULTURAL.

PREFEITO DO DISTRITO FEDERAL

EXMO. SR.

GENERAL DIV.

ANGELO MENDES DE MORAES

SECRETÁRIO GERAL DE ADMINISTRAÇÃO

DR. FRANCISCO NEGRÃO DE LIMA

SECRETÁRIO GERAL DE AGRICULTURA, INDÚSTRIA E COMÉRCIO

DR. AMANDINO FERREIRA DE CARVALHO

SECRETÁRIO GERAL DE EDUCAÇÃO E CULTURA

PROF. CLOVIS MONTEIRO

SECRETÁRIO GERAL DE FINANÇAS

DR. JAIR NEGRÃO DE LIMA

SECRETÁRIO GERAL DO INTERIOR E SEGURANÇA

CEL. GILBERTO MARINHO

SECRETÁRIO GERAL DE SAÚDE E ASSISTÊNCIA

DR. SAMUEL LIBANIO

SECRETÁRIO GERAL DE VIAÇÃO E OBRAS

ENG. JOÃO GUALBERTO MARQUES PORTO

DIRETOR DO DEPARTAMENTO DE GEOGRAFIA E ESTATÍSTICA

MAJ. DURVAL DE MAGALHÃES COELHO

SUMÁRIO

APRESENTAÇÃO

ÍNDICE

ESTATÍSTICA SANITÁRIA

ESTATÍSTICA SOCIAL

ESTATÍSTICA JUDICIÁRIA

APRESENTAÇÃO

O Departamento de Geografia e Estatística da Prefeitura do Distrito Federal, ao divulgar o volume III do seu "Anuário Estatístico", entrega à consulta dos estudiosos, e do público interessado na matéria, uma soma apreciável de informes numéricos relativos à situação da Capital da República nos importantes campos das estatísticas sanitária, social e judiciária, no quinquênio 1943|47.

Espera o Departamento de Geografia e Estatística organizar o futuro volume correspondente a este, a ser distribuído no próximo ano, com modificações de vulto, quer nos dados sobre os quais versa, quer na distribuição e apresentação dos mesmos, aperfeiçoando, assim, um trabalho que acredita já venha prestando bons serviços a todos que a êle recorram.

Em 9 de novembro de 1949.

Durval de Magalhães Coelho
Diretor

ÍNDICE

ESTATÍSTICA SANITÁRIA

HOSPITAIS E CASAS DE SAÚDE

Instalações dos Hospitais do Departamento de Assistência Hospitalar da Prefeitura — 1947	17
Movimento geral das enfermarias dos diversos hospitais da Prefeitura — 1947	18
Movimento Geral das enfermarias dos diversos hospitais da Prefeitura, pelas diversas clínicas, no ano de 1947	19
Movimento do material de consumo nas enfermarias dos diversos hospitais da Prefeitura no ano de 1947	21
Movimento geral dos serviços auxiliares das clínicas dos hospitais da Prefeitura, durante o ano de 1947	22

DEPARTAMENTO DE TUBERCULOSE

Movimento dos hospitais e abrigos de tuberculosos, durante o ano de 1947	23
Movimento do Serviço de Calmetização do Departamento de Tuberculose, durante o ano de 1947	24

FUNDAÇÃO ATAULFO DE PAIVA

Serviço de Vacinação Anti-Tuberculosa "B C G" durante o ano de 1947	24
Consumo de medicamentos e entorpecentes nos hospitais de tuberculosos, durante o ano de 1947	24
Movimento do material de consumo nos hospitais de tuberculosos, durante o ano de 1947	25
Movimento, segundo as profissões, dos doentes atendidos pela 1. ^a vez, durante o ano de 1947	25
Movimento geral de doentes hospitalizados, no período de 1947 (hospitais e casas de saúde)	26

AMBULATÓRIOS

Movimento geral dos ambulatórios da Prefeitura, nas diversas dependências, durante o ano de 1947	27
Movimento geral dos ambulatórios da Prefeitura, nas diversas clínicas, durante o ano de 1947	29
Movimento dos ambulatórios federais e particulares, segundo as clínicas, no ano de 1947	31
Movimento do material de consumo nos ambulatórios dos diversos hospitais da Prefeitura, no ano de 1947	33

SERVIÇO DE ROUPARIA GERAL

Movimento da lavanderia dos hospitais da Prefeitura, durante o ano de 1947	34
Movimento do setor industrial durante o ano de 1947	34
Movimento do Hospital do Servidor da Prefeitura, durante o ano de 1947	35
Movimento do Banco de Sangue da Prefeitura, durante o ano de 1947	35

SOCORROS URGENTES

Movimento dos Socorros de Urgência, por dependência, prestados pelos hospitais e dispensários da Prefeitura, durante o ano de 1947	36
--	----

Movimento dos principais socorros, por dependência, durante o ano de 1947.....	37
Movimento de saídas de ambulâncias e outros veículos, durante o ano de 1947 ...	38

DEPARTAMENTO DE HIGIENE

Serviço de Tuberculose nos Distritos Sanitários — 1947.....	39
Serviço da Lepra nos Distritos Sanitários — 1947.....	39
Serviço de Vacinação nos Distritos Sanitários — 1947.....	40
Carteira de Saúde nos Distritos Sanitários — 1947.....	40
Visitas efetuadas pelo Serviço de Polícia Sanitária — 1947.....	41
Movimento do Serviço de Sífilis.....	41
Serviço de Laboratório nos Distritos Sanitários — 1947.....	42
Serviço de Oto-rino-laringologia nos Distritos Sanitários — 1947.....	42
Serviço de Higiene do Trabalho nos Distritos Sanitários — 1947.....	42
Movimento geral dos exames de sífilis — 1947.....	43
Movimento geral dos exames de disenteria — 1947.....	43
Movimento geral de tifo e paratifo, segundo o diagnóstico — 1947.....	44
Movimento geral de tifo e paratifo, segundo a libertação e os comunicantes — 1947.....	44
Movimento geral dos exames de difteria — 1947.....	45
Movimento geral dos exames de meningite — 1947.....	46
Movimento do Serviço de Enfermagem, no ano de 1947.....	46
Movimento dos Distritos de Alimentação, durante o ano de 1947.....	47
Movimento do Serviço de Higiene Alimentar, durante o ano de 1947.....	48
Movimento do Laboratório Bromatológico — 1947.....	49

DEPARTAMENTO DE SAÚDE ESCOLAR

Movimento do Serviço Dentário nos distritos, no ano de 1947.....	50
Movimento do Serviço Dentário, no Instituto de Educação, no ano de 1947.....	51
Movimento do Serviço Dentário, no Instituto Odonto Pedagógico durante o ano de 1947.....	52

DEPARTAMENTO DE PUERICULTURA

Movimento do Serviço de Higiene Infantil — 1947.....	53
Alimentação distribuída pelo Serviço de Higiene Infantil — 1947.....	53
Movimento do Serviço de Higiene Infantil, Dentário, Pré-Escolar e Pré-Natal — 1947.....	54
Movimento do Hospital Maternidade Fernando de Magalhães durante o ano de 1947.....	54
Consumo de medicação e entorpecentes no Hospital Maternidade Fernando de Magalhães, durante o ano de 1947.....	54
Movimento do Asilo São Francisco de Assis, durante o ano de 1947.....	55
Características dos óbitos.....	55
Movimento do Hospital Isolamento Francisco de Castro, durante o ano de 1947.....	56

SERVIÇO DE EPIDEMIOLOGIA

Movimento de notificações de doenças transmissíveis — 1947.....	56
---	----

ESTATÍSTICA DA PROFILAXIA

Movimento do Serviço Nacional da Peste, durante o ano de 1947.....	57
Movimento do Serviço de Inspeção da Baixada Fluminense, no Distrito Federal, 1947.....	57

PROFILAXIA DA LEPROSA E DOENÇAS VENÉREAS

Movimento do Serviço de Moléstias Contagiantes do Hospital Gaffrée Guinle, no período de 1947.....	58
Movimento do Hospital Colônia Curupaí, no ano de 1947.....	59

INSTITUTO PASTEUR

Movimento de pessoas socorridas no ano de 1947	60
--	----

DEPARTAMENTO DE MEDICINA VETERINÁRIA

Movimento do Serviço de Apanha de Cães no ano de 1947	61
---	----

MOVIMENTO MARÍTIMO

Serviço da Inspeção de Saúde do Porto, durante o ano de 1947	61
--	----

ÁGUAS E ESGOTOS

Movimento durante o ano de 1947	62
---------------------------------------	----

LIMPEZA URBANA

Serviço de limpeza pública e domiciliar, no ano de 1947	63
Movimento mensal do lixo coletado no ano de 1947	63
Movimento dos cemitérios da Prefeitura, durante o ano de 1947	64
Movimento dos cemitérios públicos e particulares, durante o ano de 1947	65

ESTATÍSTICA SOCIAL

BENEFICÊNCIA E ASSISTÊNCIA SOCIAL

ALBERGUES

Movimento geral do Albergue da Boa Vontade -- 1943/47	67
Resumo do movimento do Albergue da Boa Vontade	69

ASILOS

Movimento de asilados -- 1946/47	70
--	----

INSTITUTOS DE CONTRIBUIÇÃO OBRIGATÓRIA

INSTITUTOS E CAIXAS DE APOSENTADORIA E PENSÕES

Movimento da receita e despesa do I. A. P. dos Empregados em Transportes e Cargas e número de associados no Distrito Federal -- 1943/47	72
Movimento da Receita e Despesa da C. A. P. dos Serviços Telefônicos e número de associados no Distrito Federal -- 1943/47	72
Movimento da Receita e Despesa do I. A. P. dos Comerciantes da Delegacia do D. Federal e número de associados no Distrito Federal -- 1943/47	73
Movimento da Receita e Despesa do C. A. P. dos Servidores Públicos e número de associados no Distrito Federal -- 1943/47	73
Movimento da Receita e Despesa do I. A. P. dos Industriários e número de associados no Distrito Federal -- 1943/47	73
Movimento da Receita e Despesa da C. A. P. de Leopoldina Railway e número de associados no Distrito Federal -- 1943/47	74
Movimento da Receita e Despesa da C. A. P. dos Ferroviários da Central do Brasil e número de associados no Distrito Federal -- 1943/47	75
Movimento da Receita e Despesa do I. A. P. dos Bancários, e número de associados no Distrito Federal -- 1943/47	75

MONTEPIO DOS EMPREGADOS MUNICIPAIS

Movimento geral — 1943/47	76
Serviço de Empréstimos do Montepio dos Empregados Municipais — Movimento Geral — 1943/47	76

SEGURANÇA COLETIVA INDIVIDUAL

POLÍCIA MILITAR DO DISTRITO FEDERAL

Efetivo do pessoal da Corporação — 1943/47	77
--	----

CORPO DE BOMBEIROS

Efetivo do pessoal — 1943/47	78
Equipamento da Corporação — 1943/47	79
Movimento geral do Corpo de Bombeiros — 1943/47	80

DEPARTAMENTO FEDERAL DE SEGURANÇA PÚBLICA

Efetivo do pessoal da Diretoria da Guarda Civil — 1943/47	81
Infrações registradas pelo Serviço de Trânsito — 1943/47	81
Movimento do Serviço de Trânsito — 1943/47	84
Efetivo do pessoal da Polícia Especial — 1943/47	84

POLÍCIA DE VIGILÂNCIA

Efetivo do pessoal — 1943/47	85
Movimento geral da Polícia de Vigilância — 1943/47	86

TURISMO E EXCURSIONISMO

Movimento de excursionistas — Caminho Aéreo do Pão de Açúcar — 1943/47	87
--	----

CULTOS

Relação das paróquias do Arcebispado do Rio de Janeiro, existentes no Distrito Federal — 1947	87
Movimento das paróquias do Arcebispado do Rio de Janeiro, por distrito — 1947	88
Movimento geral das paróquias do Arcebispado do Rio de Janeiro — 1940/47	89

CULTO ESPÍRITA

Centros — Pessoas filiadas — Movimento financeiro, etc. — 1942/47	89
---	----

CULTO PROTESTANTE

Igrejas — Pessoas filiadas, movimento financeiro — 1944/47	90
--	----

PENITENCIÁRIA CENTRAL DO DISTRITO FEDERAL

Movimento geral dos presidiários — 1943/47	91
--	----

PRESÍDIO DO DISTRITO FEDERAL

Movimento de presidiários entrados, segundo os antecedentes, nacionalidades e natureza dos crimes — 1945/47	93
---	----

Movimento de presidiários saídos durante o ano de 1947	95
--	----

FISCALIZAÇÃO E REPRESSÃO À MENDICÂNCIA

Última profissão ou ofício dos mendigos — 1946/47	95
Motivo de abandono da última ocupação — 1946/47	96
Estavam em condições de trabalhar — 1946/47	96
Tinham defeito físico que os impedia de trabalhar — 1946/47	96
Tinham família — 1946/47	96
Característicos individuais — 1946/47	97

SINDICATOS

Categorias econômicas dos sindicatos existentes no Distrito Federal, enquadrados nos grupos integrantes das diversas confederações nacionais — 1945/47	98
Categorias profissionais — Distrito Federal — 1945/47	99
Organização Sindical do Distrito Federal — 1943/47	100
Profissões liberais — Distrito Federal — 1945/47	100
Sindicatos existentes no Distrito Federal, enquadrados nos planos das Confederações Nacionais — 1945/47	101
Movimento geral dos Sindicatos de Empregados — Distrito Federal — 1947	102
Sindicatos de empregados segundo as Confederações Nacionais planejadas — Distrito Federal — 1947	102
Movimento geral dos Sindicatos de Empregadores — Distrito Federal — 1947	103
Sindicatos de Empregadores segundo o Plano das Confederações Nacionais — Distrito Federal — 1947	103
Movimento geral dos Sindicatos de Profissões Liberais — Distrito Federal — 1947	103
Sindicatos de Profissões Liberais segundo o Plano da Confederação Nacional das Profissões Liberais — Distrito Federal — 1947	104

MINISTÉRIO DO TRABALHO, INDÚSTRIA E COMÉRCIO

Serviço de Alimentação da Previdência Social — Refeições fornecidas — 1943/47	104
Refeições gratuitas, fornecidas pelos restaurantes do Serviço de Alimentação e Previdência Social — 1945/47	104

DELEGACIA DE ECONOMIA POPULAR

Movimento geral dos flagrantes e inquéritos, que transitaram pelo Cartório da Delegacia de Economia Popular — 1945/47	105
---	-----

JUÍZO DE MENORES

Relação dos estabelecimentos onde foram internados os menores abandonados e número de internações — 1943/47	106
---	-----

ESTATÍSTICA JUDICIÁRIA

ORGANIZAÇÃO JUDICIÁRIA DO DISTRITO FEDERAL EM 1948	109
--	-----

SUPREMO TRIBUNAL FEDERAL

Julgamentos no Tribunal Pleno — 1944/48	110
Julgamentos da 1. ^a turma — 1944/48	110
Julgamentos da 2. ^a turma — 1944/48	110
Movimento geral — Sessões realizadas — 1944/48	111

SUPREMO TRIBUNAL MILITAR

Movimento geral — 1944/48	111
Movimento de processos administrativos — 1944/48	111

PROCURADORIA GERAL DA REPÚBLICA

Movimento geral de processos — 1944/48	112
Arrecadação da Dívida da União pelo Ministério Público Federal — 1944/48	112

PROCURADORIA GERAL DO DISTRITO FEDERAL

Movimento Jurídico-Administrativo da Procuradoria Geral do Distrito Federal 1944/48	113
Movimento das varas dos Feitos da Fazenda Pública — 1944/48	114

JUSTIÇA LOCAL DO DISTRITO FEDERAL

TRIBUNAL DE APELAÇÃO

Julgamentos no Tribunal Pleno — 1944/48	117
Julgamentos no Conselho de Justiça — 1944/48	117
Julgamentos e sessões realizadas no Tribunal de Apelação — 1944/48	118
Quadro comparativo dos julgamentos no Tribunal de Apelação — 1938/48	118
Julgamentos nas Câmaras Criminais — 1944/48	119
Julgamentos nas Câmaras Cíveis — 1944/48	120
Julgamentos e Sessões nas Câmaras Criminais e Cíveis — 1944/48	121
Movimento dos Cartórios de Protestos de Letras e Títulos — 1944/48	121
Movimento dos Cartórios de Títulos e Documentos — 1944/48	121

JUÍZES DISTRIBUIDORES

Movimento de distribuição de processos — 1944/48	122
Movimento de selos, papel selado e taxa judiciária nos cartórios dos distribuidores — 1944/48	123
Movimento do registro civil das pessoas naturais — 1944/48	124

TRIBUNAL DO JURI

Movimento do Tribunal do Juri — 1944/48	124
---	-----

VARAS CRIMINAIS

Crimes e contravenções processados nos juízos criminais — 1944/48	125
Movimento geral das Varas Criminais, segundo a espécie do processo — 1944/48	125
Movimento conjunto das Varas Criminais — 1944/48	126

VARAS CÍVEIS

Movimento das Varas de Família — 1944/48	126
Desquites homologados no Distrito Federal — 1944/48	126
Movimento das Varas Cíveis — 1944/48	127

CURADORIAS

Curadorias de Ausentes — Movimento geral — 1944/48	128
--	-----

Curadorias de Órfãos — Movimento geral — 1944/48	128
Movimento das Curadorias de Resíduos — 1944/48	128
Movimento das Curadorias de Acidentes de Trabalho — 1944/48	129
Movimento de Falências e Concordatas — 1944/48	129
Movimento do Juízo de Menores — 1944/48	130
Promotorias dos Registros Públicos — Movimento geral — 1944/48	130
Movimento dos Cartórios dos Registros Gerais de Imóveis — 1944/48	130
Movimento dos Cartórios de Tabeliães — 1944/48	131
Hipotecas registradas, segundo os officios — 1944/46	131
Hipotecas registradas, segundo os officios — 1947/48	131

ESTATÍSTICA SANITÁRIA

ESTATÍSTICA SANITÁRIA

HOSPITAIS E CASAS DE SAÚDE

I — Instalações dos Hospitais do Departamento de Assistência Hospitalar da Prefeitura — 1947

HOSPITAIS	E S P E C I F I C A Ç Ã O									
	Enfermaria	Leitos	Sala de Operação	Sala de Partos	Sala de Curativos	Consultórios	Enferm. de Isolamento	Sala de Esteriliz.	Enferm. Convalescente	Reços
Pronto Socorro.....	29	209	5	—	6	1	—	3	—	—
Jesus.....	8	160	1	—	1	11	—	1	2	44
Miguel Couto.....	16	221	3	1	7	15	—	1	—	16
Carlos Chagas.....	18	205	3	3	7	13	9	2	—	28
Getúlio Vargas.....	21	257	5	1	8	11	—	2	—	30
Moncorvo Filho.....	26	50	4	—	6	11	—	2	—	—
D. Pedro II.....	12	240	2	2	2	4	2	1	—	40
Rocha Faria.....	13	141	4	—	6	12	1	1	—	—
Ilha do Governador.....	10	60	1	1	2	6	—	1	—	8
Ilha de Paquetá.....	—	1	—	—	1	2	—	—	—	—
Méier.....	—	8	—	1	2	11	—	1	—	—
Rocha Miranda.....	—	—	—	—	—	7	—	—	—	—
Instituto Cardiologia.....	2	24	—	—	—	5	—	—	—	—
Posto Salv. Ismael Gusmão.....	—	2	—	—	1	—	—	1	—	—
Santa Maria.....	101	457	3	—	2	17	13	1	—	—
São Sebastião.....	25	434	4	1	6	13	—	4	—	24
Guilherme da Silveira.....	7	210	1	—	1	1	—	—	—	—
Pedro Almeida Magalhães.....	4	160	1	—	—	2	—	—	—	—
Miguel Pereira.....	5	105	2	1	3	—	—	1	—	—
Colônia Curupaiti.....	9	133	1	1	3	5	1	1	1	—
Isolamento F. Castro.....	—	180	1	—	3	—	6	3	—	—
Matern. Fernando Magalhães.....	3	36	1	1	1	2	1	1	—	26
TOTAL.....	309	3.293	42	13	68	149	33	27	3	216

OBSERVAÇÃO — O Hospital Torres Homem permaneceu fechado para reforma, durante o ano de 1947.

FONTE — Departamento de Geografia e Estatística da P. D. F.

2 — Movimento geral das enfermarias dos diversos Hospitais da Prefeitura — 1947

ESPECIFICAÇÃO	HOSPITAIS											TOTAL
	H. G. Pronto Socorro	Jesus	Miguel Couto	Carlos Chagas	Getúlio Vargas	Moncorvo Filho	Pedro II	Rocha Faria	Ilha Governador	Instituto Cardiológico	Mat. emerg.	
Restaram do mês anterior	118	192	208	160	180	199	156	28	18	22	58	1.339
Novos	2.964	835	4.748	3.720	4.291	2.646	1.607	568	640	220	3.203	25.442
Transferências	168	18	433	112	152	99	1	23	6	11	9	1.032
Altas curadas	1.085	221	3.028	901	2.516	1.637	1.092	303	555	166	3.169	14.673
Altas diversos	1.401	550	938	2.529	1.319	786	406	140	64	—	—	8.133
Óbitos	321	69	378	213	277	130	112	62	21	44	44	1.671
Existem	107	169	178	125	207	193	152	68	12	21	39	1.272
SERV. PRESTADOS:												
Grandes intervenções	1.721	498	1.418	552	664	1.765	254	282	280	—	62	7.496
Grandes interv. urgência	22	—	1	857	403	30	4	30	33	1	—	1.381
Pequenas intervenções	364	—	370	39	287	349	98	37	4	1	347	1.896
Peq. interv. urgência	—	—	175	703	94	3	1	23	3	—	—	1.002
Toracocenteses	—	4	3	1	19	20	—	—	—	—	—	60
Paracenteses	26	5	5	29	44	9	7	—	—	—	—	131
Raquiocenteses	5	—	—	—	45	5	—	—	—	—	—	60
Punções vesicais	48	—	—	—	659	9	—	—	—	—	—	716
Punções articulares	12	—	—	7	6	—	—	—	—	—	—	26
Outras punções	19	50	209	65	20	81	17	—	23	—	—	484
Aparelhos colocados	83	368	1.787	295	350	10	18	42	15	—	—	2.968
Aparelhos retirados	17	248	—	144	183	8	8	15	3	—	—	626
Aparelhos retificados	30	198	6	26	132	6	7	26	1	—	—	432
Tubagens	822	—	80	66	29	284	2	15	14	—	—	1.342
Curativos	18.166	9.080	38.093	13.005	14.552	18.580	10.223	7.156	2.639	194	1.998	133.690
Injeções endovenosas	16.433	2.986	54.055	32.135	18.794	29.271	6.840	3.044	4.301	3.816	4.432	176.116
Injeções intram. e hip.	9.489	18.315	55.976	3.700	38.548	29.731	18.402	15.899	2.339	5.966	—	198.358
Vacinas preventivas	—	—	294	—	—	—	—	—	—	—	16	304
Partos simples	—	—	758	1.164	1.100	—	301	—	239	—	1.726	5.288
Partos duplos	—	—	2	20	12	—	—	—	—	—	9	43
Fetos vivos	—	—	687	1.061	1.003	—	277	—	224	—	1.555	4.807
Fetos mortos	—	—	75	143	121	—	24	—	15	—	189	567
Abortos	—	—	530	531	459	—	31	—	58	—	1.015	2.617
Drenagens	—	—	41	1	—	—	3	—	—	—	228	273
SERVIÇOS REQUISITADOS:												
Fórmulas	17.287	1.996	6.817	8.836	6.873	6.616	12.004	5.700	1.948	1.924	3.505	73.506
Radiografias	11.721	759	3.803	1.041	974	903	245	311	126	289	133	20.805
Radioscopias	104	14	264	150	4	336	—	2	5	283	35	1.197
Autópsias	120	—	72	28	15	77	—	—	—	16	—	328
Biopsias	340	—	176	17	8	287	6	—	—	1	—	835
Exame de sangue	23.874	1.772	14	1.065	1.709	4.573	891	410	223	600	12	35.143
Exame de urina	2.637	1.219	9	1.139	1.419	6.767	1.109	336	131	171	66	15.003
Outros	1.067	1.127	2.347	359	824	633	912	96	74	113	1	7.553
Outras pesq. anat. pat.	239	—	1.562	16	1	30	—	—	—	—	—	1.848
Ultra violeta	561	95	—	45	1	21	136	144	—	—	—	1.003
Infra vermelho	5.474	106	—	207	—	21	90	205	—	—	17	6.120
Ondas curtas	892	—	—	75	—	132	—	529	—	—	—	1.628
Diatermia	—	—	—	—	15	—	—	4	106	—	—	125
Outras	—	13	23	21	1	1.372	—	2	—	—	—	1.432
Transfusões de sangue	249	168	9	23	113	—	—	—	—	—	12	574
Eletrocardiograma	—	—	—	—	—	—	—	—	—	181	—	181
Carbogênio	—	—	—	—	—	—	—	—	—	43	—	43
Metabolismo	—	—	—	—	—	—	—	10	—	—	—	10
Gazoterapia	—	—	—	—	—	—	—	—	—	55	—	55
Aplicações terapêuticas	—	20.149	—	—	1.510	—	—	—	—	—	—	21.659
Injeções de penicilina	6.352	—	—	—	—	—	—	—	—	—	—	6.352

3 — Movimento geral das enfermarias dos diversos Hospitais da Prefeitura, pelas diversas clínicas, no ano de 1947

ESPECIFICAÇÃO	CLÍNICAS							TOTAL PARCIAL
	Cirurgia adultos	Ginecológica	Médica adultos	Obstétrica	Ortopédica	Pediat. cirúrg.	Pediat. médica	
Restaram do mês anterior.....	389	69	402	160	48	124	68	1.260
Novos.....	7.855	934	3.648	8.731	793	554	294	22.809
Transferências.....	263	22	231	40	50	7	12	625
Altas curados.....	5.181	626	905	6.525	119	125	99	13.580
Altas diversos.....	1.965	275	1.890	2.074	583	429	123	7.341
Óbitos.....	507	24	596	101	25	7	64	1.324
Existem.....	328	56	428	151	62	-110	64	1.199
SERVIÇOS PRESTADOS:								
Grandes intervenções.....	5.463	748	2	302	65	498	—	7.078
Grandes intervenções de urgência.....	1.049	4	1	243	59	—	—	1.356
Pequenas intervenções.....	682	80	1	959	75	—	—	1.797
Pequenas interv. de urgência.....	196	3	2	633	35	—	—	869
Toracocenteses.....	—	3	40	—	—	—	4	47
Paracenteses.....	26	—	94	—	—	—	5	125
Raquicenteses.....	5	—	50	—	—	—	—	55
Punções vesicais.....	33	529	154	—	—	—	—	716
Punções articulares.....	13	—	3	—	10	—	—	26
Outras punções.....	48	—	153	3	14	33	17	268
Aparelhos colocados.....	460	—	5	3	354	368	—	1.190
Aparelhos retirados.....	190	—	1	—	184	248	—	623
Aparelhos retirados.....	98	—	—	—	134	198	—	430
Tubagens.....	977	2	255	—	—	—	—	1.234
Curativos.....	61.181	9.175	15.635	7.500	3.045	5.800	3.281	105.617
Injeções endovenosas.....	59.403	7.121	73.096	13.268	540	334	2.652	156.414
Injeções intram. e hipodérm.....	60.185	11.339	79.081	7.676	2.367	—	18.557	179.205
Vacinas preventivas.....	294	—	—	10	—	—	—	304
Partos simples.....	—	—	—	5.288	—	—	—	5.288
Partos duplos.....	—	—	—	43	—	—	—	43
Fetos vivos.....	—	—	—	4.807	—	—	—	4.807
Fetos mortos.....	—	—	—	567	—	—	—	567
Abortos.....	—	—	—	2.617	—	—	—	2.617
Drenagens.....	—	—	—	273	—	—	—	273
SERVIÇOS REQUISITADOS:								
Fórmulas.....	28.951	1.971	29.808	6.694	231	250	1.813	69.718
Radiografias.....	14.012	231	1.673	271	478	541	219	17.425
Radioscopias.....	411	117	300	36	—	14	—	878
Autópsias.....	145	13	70	25	—	—	—	253
Biopsias.....	466	283	27	1	—	—	—	777
Exames de sangue.....	26.369	1.052	4.051	170	343	301	1.474	33.760
Exames de urina.....	4.429	1.077	6.805	401	171	352	872	14.107
Outros.....	2.484	970	2.317	23	297	113	1.020	7.224
Outras pesq. anat.-patol.....	283	—	1.436	2	1	—	—	1.722
Ultra-violeta.....	726	—	181	—	1	—	—	1.003
Infra-vermelho.....	5.828	—	169	17	—	—	106	6.120
Ondas curtas.....	1.202	132	294	—	—	—	—	1.628
Diatermia.....	110	15	—	—	—	—	—	125
Outras.....	23	1.392	3	—	1	—	13	1.432
Transfusões de sangue.....	199	3	89	79	8	—	168	546
Electrocardiograma.....	—	—	—	—	—	—	—	—
Carbogênio.....	—	—	—	—	—	—	—	—
Metabolismo.....	10	—	—	—	—	—	—	10
Gazoterapia.....	—	—	—	—	—	—	—	—
Aplicações terapêuticas.....	—	—	—	1.510	—	—	20.149	21.659
Injeções penicilina.....	3.520	—	784	—	664	—	—	4.968

3 — Movimento geral das enfermarias dos diversos Hospitais da Prefeitura, pelas diversas clínicas no ano de 1947

ESPECIFICAÇÃO	CLÍNICAS						TOTAL GERAL
	Propedéutica cirúrgica	Cardiológica	Queimados	Gazoterapia	Neuro cirúrgica	Pronto Socorro	
Restaram do mês anterior.	31	22	6	6	14	—	1.330
Novos.	548	220	151	111	412	1.191	25.442
Transferências.	27	11	3	4	62	300	1.032
Altas curados.	357	166	38	16	65	451	14.673
Altas diversos.	135	—	66	62	235	294	81.333
Óbitos.	23	44	50	31	54	145	1.671
Existem.	37	21	—	4	10	1	1.272
SERVIÇOS PRESTADOS:							
Grandes intervenções.	418	—	—	—	—	—	7.496
Grandes interv. de urgência.	24	1	—	—	—	—	1.381
Pequenas intervenções.	98	1	—	—	—	—	1.896
Pequenas interv. de urgência.	—	—	—	—	—	133	1.002
Toracocenteses.	—	13	—	—	—	—	60
Paracenteses.	—	6	—	—	—	—	131
Raquiocenteses.	—	5	—	—	—	—	60
Punções vesicais.	—	—	—	—	—	—	716
Punções articulares.	—	—	—	—	—	—	26
Outras punções.	8	—	—	—	—	208	484
Aparelhos colocados.	5	—	—	—	—	1.773	2.968
Aparelhos retirados.	3	—	—	—	—	—	626
Aparelhos retificados.	2	—	—	—	—	—	432
Tubagens.	43	—	—	—	—	65	1.342
Curativos.	3.555	194	1.437	—	656	22.231	133.690
Injeções endovenosas.	3.126	3.816	657	—	993	11.130	176.116
Injeções intram. hipoderm.	—	5.966	556	—	533	12.078	198.358
Vacinas preventivas.	—	—	—	—	—	—	304
Partos simples.	—	—	—	—	—	—	5.288
Partos duplos.	—	—	—	—	—	—	43
Fetos vivos.	—	—	—	—	—	—	4.807
Fetos mortos.	—	—	—	—	—	—	567
Abortos.	—	—	—	—	—	—	2.617
Drenagens.	—	—	—	—	—	—	273
SERV. REQUISITADOS:							
Fórmulas.	1.659	1.924	—	—	—	205	73.506
Radiografias.	199	289	—	—	—	2.392	20.305
Radioscopias.	16	253	—	—	—	20	1.197
Autópsias.	19	16	—	—	—	40	328
Biopsias.	52	1	—	—	—	5	835
Exames de sangue.	782	600	—	—	—	1	35.143
Exames de urina.	725	171	—	—	—	—	15.003
Outros.	44	113	—	—	—	172	7.553
Outras pesq. anat. patol.	—	—	—	—	—	126	1.848
Ultra violeta.	—	—	—	—	—	—	1.003
Infra vermelho.	—	—	—	—	—	—	6.120
Ondas curtas.	—	—	—	—	—	—	1.628
Diatermia.	—	—	—	—	—	—	125
Outras.	—	—	—	—	—	—	1.432
Transfusões de sangue.	—	—	14	—	14	—	574
Eletrocardiograma.	—	181	—	—	—	—	181
Carbogênio.	—	43	—	—	—	—	43
Metabolismo.	—	—	—	—	—	—	10
Gazoterapia.	—	55	—	—	—	—	55
Aplicações terapêuticas.	—	—	—	—	—	—	21.659
Injeções de penicilina.	—	—	692	—	692	—	6.352

4 — Movimento do material de consumo nas enfermarias dos diversos Hospitais da Prefeitura no ano de 1947

ESPECIFICAÇÃO	Pronto Socorro	Jesus	Miguel Couto	Carlos Chagas	Getúlio Vargas	Moncorvo Filho	Palro II	TOTAL PARCIAL
Emp. medicam. injet.....	53.522	6.697	162.835	88.035	46.791	27.754	25.935	411.599
Emp. medicam. inutiliz....	—	16	602	916	102	29	24	2.174
Gaze (metros).....	5.071	10.724	99.220	64.072	8.872	10.498	12.431	210.893
Atadura (unidade).....	914	6.522	30.065	47.672	9.582	6.007	11.291	112.077
Alcool (cc).....	485.587	909.000	1.366.800	1.233.000	1.121.000	1.145.700	655.700	5.916.787
Éter (cc).....	325.086	214.500	481.000	343.500	418.000	1.189.000	367.530	3.338.610
Água oxigenada (cc).....	255.500	138.600	486.780	505.900	275.200	872.300	134.500	2.668.788
Tarlata (peça).....	1.140	—	—	27	4	—	—	1.171
Algodão (pacote).....	559	230	1.315	1.231	340	1.351	992	6.029
Atadura gessada.....	92	72	—	2.541	370	441	20	3.737
Atadura gomada.....	286	—	—	190	—	—	98	574
Iodo (cc).....	65.698	6.000	6.300	49.350	14.750	34.200	17.775	194.073
Mercurio cromo.....	37.009	—	3.200	48.600	15.800	28.600	13.000	146.209
Filme p/ radiog. (grande)...	—	—	—	382	74	—	13	589
Filme p/ radiog. (médio)...	—	—	—	182	20	10	6	370
Filme p/ radiog. (pequeno)...	—	—	—	220	—	17	42	279
Espadrappo (carretel).....	473	6	23	—	18	10	—	536

4 — Movimento do material de consumo nas enfermarias dos diversos Hospitais da Prefeitura, no ano de 1947

ESPECIFICAÇÃO	Rocha Faria	Disp. I. Governador	Instit. cardiologia	Matern. Fernando Magalhães	Isolamento Frc.º Castro	Matern. de emergência	TOTAL GERAL
Empolas medicam. injetadas...	30.631	7.957	9.097	14.218	35.722	10.358	519.552
Empolas medicament. inutiliz....	562	446	94	1.115	172	20	4.583
Gaze (metros).....	8.110	6.149	108	108	417	6.801	232.586
Atadura (unidade).....	6.011	2.780	84	738	704	4.427	126.821
Alcool (cc).....	289.500	178.101	92.000	325.000	228.000	685.000	8.714.388
Eter (cc).....	222.200	58.500	20.000	11.000	48.500	154.000	3.852.810
Água oxigenada (cc).....	105.650	52.600	5.500	87.500	33.600	191.500	3.145.138
Tarlata (peça).....	—	—	—	9	—	—	1.180
Algodão (pacote).....	439	138	72	522	962	342	8.504
Atadura gessada.....	—	606	—	313	20	24	4.700
Atadura gomada.....	28	248	—	—	—	196	1.046
Iodo (cc).....	500	23.755	100	53.500	258	2.300	274.486
Mercurio cromo.....	500	13.155	100	13.000	117	530	173.611
Filme para radiog. (grande)...	—	86	497	—	40	11	1.223
Filme para radiog. (médio)...	—	26	46	—	—	6	448
Filme para radiog. (pequeno)...	—	11	86	—	—	—	370
Espadrappo (carretel).....	—	—	—	—	—	82	618

5 — Movimento geral dos serviços auxiliares das clínicas dos hospitais da Prefeitura, durante o ano de 1947

ESPECIFICAÇÃO	Pronto Socorro	Jesus	Miguel Couto	Carlos Chagas	Getúlio Vargas	Mon-corvo Filho	TOTAL PARCIAL
FARMÁCIA:							
Fórmulas.....	22.852	32.577	50.985	92.006	54.886	19.338	272.644
Receitas.....	18.698	20.644	40.141	55.022	36.544	15.247	186.296
RADIOLOGIA:							
Radiografia.....	15.845	5.535	7.210	2.774	9.237	4.635	45.236
Radioscopias.....	129	154	216	510	3.046	3.149	7.204
TOTAL.....	15.974	5.689	7.426	3.284	2.283	7.784	52.440
FISIOTERAPIA:							
Mecanoterapia.....	—	1.005	—	1.430	—	—	2.435
Eletroterapia.....	6.939	321	—	2.752	—	—	10.012
Fototerapia.....	61	—	—	—	—	—	61
TOTAL.....	7.000	1.326	—	4.182	—	—	12.508
TRANSFUSÃO DE SANGUE:							
Sangue injetado.....	205.556	75.025	5.900	191.390	211.170	85.500	774.541
Doentes atendidos.....	622	317	10	348	441	148	1.886
LAB. PESQUISAS CLÍNICAS:							
Química biológica.....	9.825	3.038	5.090	8.081	6.316	27.996	60.346
Hematologia.....	10.745	7.586	3.119	7.880	3.221	11.643	4.194
Sorologia e Citologia.....	23.742	3.318	2.889	1.644	264	3.270	35.127
Bact. parasit.-Imunologia.....	2.155	3.890	1.388	4.137	2.412	2.879	16.861
TOTAL.....	46.467	17.832	12.486	21.742	12.213	45.788	15.528
LAB. ANAL. PATOLÓGICA:							
Biopsias.....	327	27	187	8	—	579	1.128
Autópsias.....	123	14	74	68	—	96	375
LÂMINAS:							
Preparadas.....	3.033	1.525	2.126	1	—	5.043	11.728
Examinadas.....	1.187	232	2.126	4	—	3.201	6.750
Colecionadas.....	1.013	232	2.126	—	—	2.237	5.608
Serviço fotográfico.....	651	239	303	—	—	—	1.193
Peças para museu.....	—	—	303	—	—	2	305

5 — Movimento geral dos serviços auxiliares das clínicas dos Hospitais da Prefeitura, durante o ano de 1947

ESPECIFICAÇÃO	Pedro II	Rocha Faria	Ilha do Governador	Ilha de Paquetá	Miéier	Carmela Dutra	TOTAL GERAL
FARMÁCIA:							
Fórmulas.....	34.685	59.619	32.188	12.660	67.501	44.072	523.969
Receitas.....	21.097	39.875	18.244	10.944	43.363	25.998	345.817
RADIOLOGIA:							
Radiografia.....	1.382	4.640	1.738	—	3.705	—	56.701
Radioscopia.....	8	536	38	—	53	—	7.839
TOTAL.....	1.390	5.176	1.776	—	3.758	—	64.540
FISIOTERAPIA:							
Mecanoterapia.....	—	—	36	—	94	—	2.565
Eletroterapia.....	—	815	114	—	853	—	11.794
Fototerapia.....	—	1.708	—	—	115	—	1.884
TOTAL.....	—	2.523	150	—	1.062	—	16.243
TRANSFUSÃO DE SANGUE:							
Sangue injetado.....	12.100	7.610	2.850	—	—	—	797.101
Doentes atendidos.....	25	22	7	—	—	—	1.940
LAB. PESQ. CLÍNICAS:							
Química biológica.....	1.618	—	1.065	—	1.125	142	64.296
Hematologia.....	269	1.443	457	—	146	19	46.528
Sorol. Citologia.....	1.057	769	1.240	—	1.277	25	39.495
Bact. Parasit.-Imunologia.....	930	418	291	—	681	229	19.410
TOTAL.....	3.874	2.630	3.053	—	3.229	415	169.729
LAB. ANÁLISES PATOLÓGICAS:							
Biopsias.....	—	—	3	—	—	—	1.131
Autópsias.....	—	—	—	—	—	—	375
LÂMINAS:							
Preparadas.....	—	199	—	—	188	—	12.115
Examinadas.....	—	197	—	—	188	—	7.135
Colecionadas.....	—	—	—	—	1	—	5.609
Serviço fotográfico.....	—	—	—	—	—	—	1.193
Peças para museu.....	—	—	—	—	—	—	305

DEPARTAMENTO DE TUBERCULOSE

6 — Movimento dos hospitais e abrigos de tuberculosos, durante o ano de 1947

ESPECIFICAÇÃO	Guilherme da Silveira	Pedro A. Magalhães	Miguel Pereira	Sanat. S. Sebastião	TOTAL
Existiam.....	208	152	95	450	905
Entraram.....	638	461	957	1.062	3.118
Altas curados.....	6	—	13	29	48
Altas diversos.....	202	147	743	390	1.482
Transferidos.....	43	10	19	69	141
Óbitos.....	401	297	150	600	1.448
Existem.....	194	159	127	424	904
SERVIÇOS PRESTADOS:					
Intervenções Cirúrgicas—Toracoplastia.....	—	12	92	56	160
Jacobeus.....	—	49	349	176	574
Frenicectomias.....	—	7	15	6	28
Pleuroscopia.....	—	5	121	26	152
Ósteo-articular.....	—	—	—	8	8
Outras.....	—	9	41	84	134
Intervenções Cirúrgicas de Urgencia:					
Grandes.....	—	—	—	11	11
Pequenas.....	21	—	9	30	60
Lavados { Brônquico.....	—	45	7	—	52
Gástrico.....	—	—	—	57	57
Pleural.....	—	2	11	300	313
Punções:					
Pleural.....	—	49	67	108	224
Articular.....	—	—	9	—	9
Outras.....	3	—	—	108	111
Curativos.....	1.083	1.326	8.300	12.824	23.533
Pneumotórax:					
Extra pleural.....	—	—	207	116	323
Intra pleural.....	—	—	1	6.010	6.011
1.ª insuflação.....	37	196	81	165	479
Reinsuflação.....	1.207	2.360	2.331	5.961	12.859
Partos.....	—	1	15	19	35
Abortos.....	—	—	9	1	10
Injeções endovenosas.....	15.807	12.866	27.086	18.826	74.585
Injeções intramusculares.....	41.669	40.611	32.548	36.248	151.076
Soro aplicado.....	1.798	308	2.548	159.158	163.812
SERVIÇOS REQUISITADOS:					
Fórmulas receitadas.....	13.168	27.331	—	18.528	59.027
Radiografia:					
Radiografias.....	890	2.723	2.377	5.148	11.138
Radioscopia:	1.039	1.464	4.077	2.693	9.273
Tomografias.....	—	38	201	440	679
Broncografias.....	—	4	19	10	33
Roentgenfotografia.....	—	—	1.187	—	1.187
Outras.....	—	1	20	2	23
Broncoscopia.....	—	—	125	14	139
Autópsias.....	—	—	80	85	165
Biopsias.....	—	—	1	—	1
LABORATÓRIO:					
Exames de Sangue:					
Reações sorológicas.....	—	—	—	2.809	2.809
Bacteriológicas.....	—	—	3	1.097	1.100
Outras reações.....	—	12	961	5.809	6.782
Exames de urina.....	335	1.235	841	5.833	8.244
Exames de fezes.....	—	45	2	1.365	1.412
Exames de escarro.....	639	676	1.385	3.225	5.925
Ex. líquido pleural.....	—	1	—	1.510	1.511
Outras pesquisas.....	—	—	11	3.696	3.707

OBSERVAÇÃO — Deixa de ser preenchido o S. Maria por não terem sido enviados os dados.

FONTE — Departamento de Tuberculose da P.D.F.

7 — Movimento do Serviço de Calmetização do Departamento de Tuberculose, durante o ano de 1947

Distritos	INDIVÍDUOS				Reações de Montoux	Provas incompletas	Abreugrafias	Radiografias	Analérgicos vacinados
	Examinados	Analérgicos	Tuberculinas posit.	Analérgicos vacinados					
2.º....	2.509	143	787	138	1.178	279	1.919	97	—
4.º....	1.774	405	1.369	382	1.157	—	1.774	37	—
13.º....	1.461	298	1.011	245	3.408	152	2.554	34	118
TOTAL.	5.744	846	3.167	765	5.743	431	6.247	168	118

FONTE — Departamento de Tuberculose da P.D.F.

FUNDAÇÃO ATAULFO DE PAIVA

8 — Serviço de Vacinação Anti-Tuberculosa "B C G" durante o ano de 1947

ESPECIFICAÇÃO	1.º Semestre	2.º Semestre	TOTAL
VACINAÇÕES FEITAS EM CRIANÇAS POR VIA ORAL:			
Em Hospitais e Casas de Saúde.....	7.273	8.038	15.311
Em domicílios particulares.....	3.276	4.053	7.329
TOTAL.....	10.549	12.091	22.640
SERVICO DE CONTROLE:			
Consultas dadas no ambulatório.....	24.245	121.866	146.111
Crianças contr. desde 1927.....	—	—	—
Revacinações feitas por via oral.....	49.710	286.418	336.128
Tubos fornecidos para fora do I. V. Moraes.....	103.298	155.414	258.712
CONTROLE ROENTGENFOTOGRAFICO:			
Vacinados.....	3.485	4.262	7.747
Testemunho de ambientes.....	2.192	3.006	5.198
Candidatos à vacinação.....	1.102	1.241	2.343
TOTAL.....	6.779	8.509	15.288

FONTE — Fundação Ataulfo de Paiva.

9 — Consumo de medicamentos e entorpecentes nos Hospitais de Tuberculosos, durante o ano de 1947

ESPECIFICAÇÃO	Unidade	Guilherme da Silveira	Santa Maria	Pedro A. Magalhães	Miguel Pereira	Sanat. S. Sebastião	TOTAL
Coca ext. fluido.....	cc.	—	—	—	—	28,20	28,20
Cocaína.....	emp.	—	—	—	—	50	50
Cocaína (cloridrato).....	gr.	—	—	2,50	12,00	135,07	149,57
Pura.....	gr.	—	—	90,70	21,60	268,56	380,86
Fosfato de.....	gr.	10,580	—	107,00	0,24	375,483	493,303
Dilandid scopolamina.....	emp.	—	—	39	—	—	39
Dionina.....	gr.	40,00	—	156,70	163,70	347,18	707,58
Elixir paregórico.....	gr.	2403,70	504,00	1000,00	9120,00	48.000,00	61027,70
Laudano Sydenham.....	gr.	—	—	50,50	—	123,98	174,48
Morfina.....	gr.	43,15	—	57,500	7,00	36,41	144,060
emp.....	emp.	91	—	642	304	931	1968
Pó.....	gr.	30,84	—	25,00	—	164,33	220,17
Tintura.....	cc.	6,00	—	250,00	200,00	40,00	496,00
Extrato mole.....	gr.	—	—	—	—	137,00	137,00
Extrato fluido.....	cc.	—	—	—	10,00	1450,82	1460,82
Pós Dover.....	gr.	245,70	—	—	—	560,00	805,70
Secofedral.....	emp.	—	—	28	—	18	46
Sonifeno.....	emp.	155	13	132	42	457	799
emp.....	emp.	—	—	40	—	541	584
Tebasolo.....	emp.	3	—	263	24	122	412
cc.....	cc.	—	—	18,00	—	—	18,00
Sedazol.....	emp.	—	—	227	—	—	227
Trivalerina (n.º 1).....	emp.	—	—	3	—	—	3
Pantopan.....	emp.	—	—	—	—	4	4
Spasmalgina.....	emp.	—	—	—	—	68	68

FONTE — Departamento de Tuberculose da P.D.F.

DEPARTAMENTO DE TUBERCULOSE

10 — Movimento do material de consumo nos hospitais de tuberculosos, durante o ano de 1947

ESPECIFICAÇÃO	Guilherme da Silveira	Santa Maria	Pedro A. Magalhães	Miguel Pereira	Sanat. S. Sebastião	TOTAL
Emp. Med. Inj.....	57.486	—	53.785	61.562	55.074	227.907
Emp. Mad. Inut.....	—	—	10	840	222	1.072
Gaze (metros).....	308	—	1.064	283	3.363	5.018
Atadura.....	330	—	206	211	2.443	3.190
Alcool (cc).....	301.200	—	455.760	714.000	957.000	2.427.960
Éter (cc).....	26.000	—	31.300	374.000	101.000	532.300
Água oxigenada (cc).....	11.840	—	40.350	97.000	89.700	238.890
Algodão (pacote).....	147	—	309	1.276	587	2.319
Tarlatana (peça).....	—	—	—	—	—	—
Iodo (cc).....	2.200	—	6.872	9.901	11.750	30.723
Mercúrio cromo (cc).....	2.500	—	3.350	721	5.100	11.671
Filme p/ rad. grande.....	884	—	676	2.128	3.644	7.332
" " médio.....	—	—	—	51	277	328
" " pequeno.....	—	—	—	177	1.865	2.042

11 — Movimento, segundo as profissões, dos doentes atendidos pela 1.^a vez, durante o ano de 1947

ESPECIFICAÇÃO	Guilherme da Silveira	Santa Maria	Pedro A. Magalhães	Miguel Pereira	San. S. Sebastião	TOTAL
Estudantes.....	4	—	18	37	—	59
Doméstica.....	2	—	271	395	49	717
Operário.....	158	—	13	121	155	447
Comerciário.....	85	—	1	95	150	331
Motorista.....	11	—	—	16	17	44
Pedreiro.....	19	—	—	5	23	47
Lavrador.....	41	—	3	8	36	88
Alfaiate.....	8	—	—	2	15	25
Cozinheira.....	9	—	23	10	15	57
Funcionário Público.....	4	—	1	27	26	58
Costureira.....	—	—	7	10	1	18
Copeira.....	1	—	8	—	—	9
Eletricista.....	6	—	—	7	6	19
Datilógrafo.....	—	—	—	5	—	5
Sem profissão.....	—	—	—	21	—	21
Padeiro.....	13	—	—	—	1	14
Servente de pedreiro.....	12	—	—	—	—	12
Servente.....	13	—	—	7	—	20
Diversos.....	129	—	14	116	263	522
Pintor.....	13	—	—	2	17	32
Trabalhador.....	9	—	—	3	—	12
Industriário.....	4	—	—	7	—	11
Sapateiro.....	11	—	—	9	—	42
Ignorados.....	12	—	—	—	182	194
Carpinteiro.....	7	—	—	—	3	10
Dona de casa.....	—	—	91	—	—	91
Bancário.....	—	—	—	4	—	4
Médico.....	—	—	—	—	3	3

OBSERVAÇÃO — Deixa de ser preenchido o H. S. Maria, por não terem sido enviados os dados.

FONTE — Departamento de Tuberculose da P.D.F.

12 — Movimento geral de doentes hospitalizados, no período de 1947 (hospitais e casas de saúde)

ESPECIFICAÇÃO	Entraram	Existiam	SAÍRAM		EXISTEM		TOTAL
			Altas	Mortes	Brasil.	Estrang.	
Amparo feminino.....	7	334	333	—	6	2	8
CASAS DE SAÚDE:							
Alan Kardec.....	5	503	498	3	5	2	7
Da Gávea.....	86	140	164	5	52	5	57
Dr. Abílio.....	51	52	55	1	44	3	47
Dr. Eiras.....	200	876	824	30	211	11	222
Dr. Francisco Guimarães.....	8	218	221	—	3	2	5
Santa Inês.....	33	177	175	—	35	—	35
Santo Antônio.....	9	696	698	1	6	—	6
São José.....	46	1.644	1.626	32	28	4	32
São Sebastião.....	48	3.079	3.040	42	38	7	45
CASAS DE SAÚDE E MAT.:							
De Jacarepaguá.....	3	179	182	—	—	—	—
De Madureira.....	8	626	622	4	8	—	8
De Olaria.....	17	510	520	6	1	—	1
Do Leblon.....	2	285	279	5	3	—	3
N. S. de Lourdes.....	41	819	826	7	27	—	27
Santa Luzia.....	1.144	3.310	2.769	18	1.597	70	1.667
Santa Rita.....	6	91	95	1	—	1	1
São Luiz.....	81	429	438	—	70	2	72
São Paulo.....	15	601	595	8	13	—	13
COLONIAS:							
Gustavo Riedel.....	324	202	134	20	361	11	372
Juliano Moreira.....	3.386	3.600	2.989	382	3.615	—	3.615
FUND. GAFFRÉE GUINLE							
HOSPÍCIOS:							
N. S. da Saúde.....	122	1.448	1.335	79	140	16	156
N. S. do Socorro.....	69	978	919	62	55	11	66
HOSPITAIS:							
Central de acidentados.....	66	1.052	1.058	3	52	5	57
Central do Exército.....	486	14.212	13.996	132	569	1	570
Central da Marinha.....	258	4.163	4.104	62	255	—	255
Corpo de Bombeiros.....	8	453	442	4	15	—	15
Dos Estrangeiros.....	23	1.204	1.201	14	2	10	12
Evandro Chagas.....	49	173	179	10	28	5	33
Evangélico.....	95	1.577	1.514	47	68	43	111
Frei Antônio.....	97	17	11	9	78	16	94
Getúlio dos Santos.....	129	2.394	2.398	35	86	4	90
Hanemaniano.....	—	276	276	—	—	—	—
José Carlos Rodrigues.....	26	64	76	—	14	—	14
N. S. das Dores.....	161	252	141	112	158	2	160
Ordem 3. ^a do Carmo.....	193	1.560	1.465	94	149	45	194
Ordem 3. ^a da Penitência.....	405	2.841	2.829	96	252	69	321
Pedro II.....	466	1.701	1.613	111	414	29	443
Polícia Militar.....	122	3.256	3.248	59	71	—	71
Pró-Matre.....	126	2.485	2.489	3	112	7	119
R.S. Portug. de Beneficência.....	330	5.269	5.055	223	184	137	321
Santa Casa de Misericórdia.....	656	8.292	7.772	480	564	132	696
São Francisco de Paula.....	135	557	517	43	113	19	132
São João Batista da Lagôa.....	126	774	745	25	111	19	130
São Zacarias.....	82	316	278	58	62	—	62
Soc. Espan. de Beneficência.....	85	1.304	1.250	42	77	20	97
INSTITUTOS:							
Clínico Cirúrg. de S. Cristóvão	—	108	100	1	6	1	7
Naval de Biologia.....	179	1.188	1.174	43	150	—	150
MATERNIDADE:							
Arnaldo de Moraes.....	25	1.849	1.838	—	33	3	36
Escola.....	81	2.366	2.310	17	114	6	120
São Cristóvão.....	10	932	925	—	15	2	17
POLIC. DE BOTAFOGO							
SANATÓRIOS:							
Botafogo.....	84	321	328	3	64	10	74
N. S. Aparecida.....	58	34	37	3	47	5	52
Rio de Janeiro.....	57	140	133	3	52	9	61
Santa Helena.....	29	58	41	2	44	—	44
Santa Juliana.....	92	158	148	11	79	12	91
São Geraldo.....	21	941	894	19	37	12	49
Tijuca.....	31	98	92	2	32	3	35
Zeferino de Oliveira.....	45	82	44	26	3	54	57
TOTAL.....	10.709	85.712	82.577	2.516	10.494	834	11.328

AMBULATÓRIOS

13.— Movimento geral dos ambulatórios da Prefeitura, nas diversas dependências, durante o ano de 1947

ESPECIFICAÇÃO	Pronto Socorro	Jesus	Miguel Couto	Carlos Chagas	Getúlio Vargas	Moncorvo Filho	Pedro II	TOTAL PARCIAL
Frequência.....	16.050	69.131	96.046	94.777	111.445	53.736	37.809	478.994
Novos.....	4.908	8.060	16.682	18.616	13.643	8.906	5.465	76.280
Altas.....	6.261	575	1.280	1.725	2.327	1.148	337	13.653
Transferências.....	—	—	—	1.002	—	—	—	1.002
Óbitos.....	—	3	—	23	—	—	—	26
Internamentos.....	152	571	773	467	1.211	1.977	753	5.904
SERVIÇOS PRESTADOS:								
Consultas de 1. ^a vez.....	6.696	9.543	17.854	18.543	13.672	9.308	5.450	81.066
Consultas em continuação..	4.883	40.747	78.443	73.784	62.352	43.278	16.214	319.701
Curativos.....	6.128	6.565	31.827	23.393	27.672	19.650	8.061	123.296
Grandes intervenções.....	—	—	12	—	363	32	—	407
Pequenas intervenções.....	202	499	1.849	924	623	766	50	4.913
Ref. corpos estranhos.....	10.293	17	73	—	47	54	15	10.499
Punções.....	188	52	25	—	48	25	—	338
Aparelhos colocados.....	—	1.575	547	1.407	2.446	2	58	6.035
Aparelhos retirados.....	—	1.250	401	998	1.203	—	39	3.891
Aparelhos retificados.....	—	388	285	—	407	4	31	1.115
Injeções endovenosas.....	335	1.322	2.451	8.554	3.191	3.224	1.591	20.669
Injeções intramusculares...	2.857	20.704	20.199	55.178	29.471	7.383	15.810	151.602
Injeções anestésicas.....	—	774	6.547	5.102	4.472	4.473	924	22.292
Vacina anti-rábica.....	—	—	123	—	—	—	—	123
Vacina preventiva.....	—	—	29	32	25	65	—	151
Extrações.....	—	2.238	9.361	6.973	4.472	5.417	1.611	30.072
Obturações.....	—	461	348	214	—	466	22	1.511
Testes.....	—	504	—	—	—	—	—	504
SERV. REQUISITADOS:								
Fórmulas.....	4.317	18.681	40.839	71.469	34.361	7.939	17.707	195.313
Radiografias.....	1.079	2.103	1.757	2.482	3.182	2.946	868	14.417
Radioscopias.....	17	134	105	322	2	1.783	—	2.363
Electrocardiogramas.....	—	—	—	—	—	—	—	—
Exame de sangue.....	323	2.613	2.354	3.667	4.291	8.643	897	22.788
Exame de urina.....	48	2.056	2.611	3.686	3.038	5.304	1.029	17.772
Exame de escarro.....	8	128	446	393	330	160	285	1.750
Exame de fezes.....	3	1.880	627	1.606	1.504	704	184	6.508
Exame de pús.....	—	33	154	99	—	50	6	342
Exame liq. céf. raq.....	—	21	—	—	—	7	—	28
Outros.....	142	44	728	56	292	802	—	2.064
Autópsias.....	—	—	—	—	—	—	—	—
Biopsias.....	—	—	—	2	—	5	—	7
TRATAM. DIVERSOS:								
Ultra violeta.....	—	3.414	368	666	—	40	292	4.780
Infra vermelho.....	6.518	831	333	1.415	1	1.630	511	11.238
Ondas curtas.....	953	4	4	1.582	—	1.346	—	3.889
Diatermia.....	—	1	—	27	580	—	—	608
Outros.....	—	6.356	36	1.138	3	4.829	—	12.362

13 — Movimento geral dos ambulatórios da Prefeitura, nas diversas dependências, durante o ano de 1947

ESPECIFICAÇÃO	Rocha Faria	Méier	Ilha Governador	Ilha Paquetá	Carmela Dutra	Instituto Cardio- logia	Assis- tência Rural	TOTAL GERAL
Frequência.....	84.387	148.641	30.109	25.870	113.774	10.419	33.198	925.392
Novos.....	14.449	21.550	4.268	1.005	10.189	1.591	2.615	131.947
Altas.....	4.794	4.310	1.634	470	1.685	821	67	27.434
Transferências.....	—	48	—	—	162	—	—	1.212
Óbitos.....	—	9	—	—	19	19	—	73
Internamentos.....	291	146	227	—	84	220	3	6.875
SERVIÇOS PRESTADOS:								
Consultas de 1. ^a vez.....	10.212	16.231	4.268	1.079	6.949	1.591	2.595	123.991
Consultas em continuação.....	48.927	74.976	25.314	9.616	64.327	8.735	28.487	580.083
Curativos.....	20.681	34.213	11.081	4.925	36.175	11	7.217	237.599
Grandes intervenções.....	—	—	—	—	129	—	—	536
Pequenas intervenções.....	812	3.324	328	23	481	1	137	10.019
Ret. corpos extranhos.....	110	88	42	—	621	—	3	11.363
Punções.....	52	67	44	—	2	—	—	503
Aparelhos colocados.....	202	2.291	84	1	3	—	14	8.630
Aparelhos retirados.....	446	1.052	74	—	1	—	5	5.469
Aparelhos retificados.....	370	870	164	—	1	—	5	2.525
Injeções endovenosas.....	580	5.100	3.044	4.194	7.801	670	775	42.833
Injeções intramusculares.....	29.236	89.234	9.279	10.623	29.019	944	18.402	338.339
Injeções anestésicas.....	2.585	271	1.244	305	100	—	—	26.797
Vacina anti-rábica.....	2.979	11.080	—	—	—	—	—	14.182
Vacina preventiva.....	—	22	—	—	—	—	—	173
Extrações.....	3.113	9.250	1.382	669	4.979	—	—	49.465
Obturações.....	—	1.791	—	237	10	—	—	3.549
Testes.....	—	—	—	—	—	—	—	504
SERV. REQUISITADOS:								
Fórmulas.....	40.447	61.602	30.757	13.444	49.127	8.203	16.583	415.476
Radiografias.....	1.277	2.614	647	96	233	1.916	138	21.338
Radioscopias.....	21	474	25	1	18	1.868	4	4.774
Eletrocardiogramas.....	—	—	—	—	—	1.522	—	1.522
Exame de sangue.....	1.522	882	793	104	102	4.872	70	31.133
Exame de urina.....	1.306	1.229	665	31	172	1.517	98	22.790
Exame de escarro.....	55	165	51	10	196	49	29	2.305
Exame de fezes.....	903	752	227	21	28	56	135	8.630
Exame de pús.....	4	6	21	—	8	—	6	387
Exame liq. cef. raq.....	—	—	—	—	1	—	—	29
Outros.....	—	90	19	—	379	353	3	2.908
Autópsias.....	—	—	—	—	—	—	—	—
Biopsias.....	—	—	1	—	—	—	—	8
TRATAM. DIVERSOS:								
Ultra-violeta.....	1.443	—	—	—	126	—	—	6.349
Infra-vermelho.....	2.198	468	—	—	1.292	—	2	15.198
Ondas curtas.....	—	765	190	—	—	—	—	4.844
Diatermia.....	—	1.098	—	—	—	—	—	1.706
Outros.....	141	950	42	—	—	340	—	13.835

14 — Movimento geral dos ambulatórios da Prefeitura, nas diversas clínicas, durante o ano de 1947

ESPECIFICAÇÃO	Cirúrgica	Dentária	Dermatológica	Fisioterápica	Ginecológica	Alérgica	Obstétrica	Ortodontológica	Otorrinolaringológica	Pediátrica-cirúrgica	TOTAL PARCIAL
Frequência.....	114.348	61.322	27.146	17.571	37.270	137.897	14.057	28.485	77.920	13.292	529.308
Novos.....	16.121	13.013	4.044	662	5.813	22.582	2.960	5.828	14.594	3.280	88.897
Altas.....	5.035	1.944	495	199	369	1.372	116	2.216	8.127	532	20.405
Transferências.....	64	160	—	—	220	505	10	58	128	—	1.145
Óbitos.....	—	—	2	—	—	1	—	—	—	—	3
Internamentos.....	2.628	2	1	—	986	1.090	72	749	508	12	6.048
SERVIÇOS PRESTADOS:											
Consultas de 1. ^a vez.....	16.051	13.658	4.060	444	5.972	23.001	2.960	6.075	17.002	3.079	92.332
Consultas em continuação.....	86.288	47.800	17.434	9.047	28.773	92.430	10.529	22.414	55.740	9.858	380.313
Curativos.....	100.808	18.315	27.888	—	13.109	1.886	1.185	4.590	37.304	10.292	15.377
Grandes intervenções.....	—	—	—	—	—	—	—	—	536	—	536
Pequenas intervenções.....	3.822	3.170	2	—	60	2	2	115	1.994	455	9.622
Ret. corpos estranhos.....	160	—	—	—	—	—	—	1	11.192	3	11.356
Punções.....	64	—	—	—	—	—	—	30	346	9	449
Aparelhos colocados.....	695	—	—	—	—	—	—	7.914	—	—	8.609
Aparelhos retirados.....	798	—	—	—	6	—	—	4.660	—	—	5.464
Aparelhos retificados.....	679	—	—	—	—	1	—	1.840	—	—	2.520
Injeções endovenosas.....	2.905	243	948	12	1.532	10.734	3.104	32	1.296	—	20.806
Injeções intramusculares.....	10.001	3.758	2.644	38	4.032	34.890	8.643	6	11.162	398	75.572
Injeções anestésicas.....	493	26.063	—	—	—	—	—	15	190	36	26.797
Vacina anti-rábica.....	—	—	—	—	—	—	—	—	—	—	—
Vacina preventiva.....	50	37	—	—	32	—	—	—	—	—	119
Extrações.....	—	49.465	—	—	—	—	—	—	—	—	49.465
Obturações.....	—	3.549	—	—	—	—	—	—	—	—	3.549
Testes.....	—	—	—	—	—	—	—	—	—	—	—
SERV. REQUISITADOS:											
Fórmulas.....	9.366	988	14.917	—	17.704	146.391	8.330	1.707	35.331	532	235.266
Radiografias.....	2.672	1.491	6	—	190	4.360	107	5.468	2.030	798	17.122
Radioscopias.....	445	100	69	—	46	1.177	5	672	262	46	2.822
Electrocardiogramas.....	—	—	—	—	—	—	—	—	—	—	—
Exame de sangue.....	6.279	13	568	—	1.836	8.603	1.181	80	3.344	319	22.223
Exame de urina.....	5.459	—	506	—	1.309	5.967	2.647	23	408	148	16.467
Exame de escarro.....	57	—	—	—	12	1.804	41	16	89	—	2.019
Exame de fezes.....	400	—	3	—	76	3.620	654	14	19	163	4.949
Exame de puz.....	91	—	3	—	129	89	23	11	15	1	362
Exame líq. céf. raq.....	—	—	—	—	—	3	—	1	7	—	11
Outros.....	149	—	9	—	831	22	174	263	673	4	2.125
Autópsias.....	—	—	—	—	—	—	—	—	—	—	—
Biopsias.....	—	—	—	—	3	—	—	2	2	—	8
TRATAM. DIVERSOS:											
Ultra-violeta.....	41	4	—	5.151	97	350	—	13	178	1	5.835
Infra-vermelho.....	499	3	—	3.862	600	530	—	2	9.512	20	15.028
Ondas curtas.....	179	—	—	1.309	2.009	21	—	177	1.143	—	4.838
Diatermia.....	23	31	—	4	1.647	—	—	1	—	—	1.706
Outros.....	17	25	—	7.212	63	—	—	1.006	253	21	8.597

14 — Movimento geral dos ambulatórios da Prefeitura, nas diversas clínicas, durante o ano de 1947

ESPECIFICAÇÃO	Pediat. Médica	Zona rural	Serv. Anti-rábico	Prop. cirúrgica	Cardiológica	Alérgica	Hipoterápica	Protológica	Radio-terápica	TOTAL GERAL
Frequência.....	108.325	69.879	14.330	4.375	10.650	2.497	176.028	3.887	6.107	925.392
Novos.....	15.459	6.891	881	972	1.629	90	16.523	262	343	131.947
Altas.....	1.170	115	924	114	821	—	3.548	40	297	27.434
Transferências.....	44	22	1	—	—	—	—	—	—	1.212
Óbitos.....	51	—	—	—	19	—	—	—	—	73
Internamentos.....	232	3	—	317	224	—	—	51	—	6.875
SERVIÇOS PRESTADOS:										
Consultas de 1. ^a vez.....	16.836	7.766	480	993	1.638	103	3.191	239	413	123.991
Consultas em continuação.....	87.543	60.035	5.158	2.879	8.919	2.394	23.506	3.476	5.860	580.083
Curativos.....	117	17.297	82	2.984	11	—	—	1.565	166	237.599
Grandes intervenções.....	—	—	—	—	—	—	—	—	—	536
Pequenas intervenções.....	5	177	—	176	1	—	—	34	4	10.019
Ret. corpos estranhos.....	1	4	—	2	—	—	—	—	—	11.363
Punções.....	32	—	—	22	—	—	—	—	—	503
Aparelhos colocados.....	7	14	—	—	—	—	—	—	—	8.630
Aparelhos retirados.....	—	5	—	—	—	—	—	—	—	5.469
Aparelhos retificados.....	—	5	—	—	—	—	—	—	—	2.525
Injeções endovenosas.....	333	2.410	—	191	670	—	17.800	563	—	42.833
Injeções intramusculares.....	17.843	45.911	18	379	944	2.601	194.129	942	—	338.339
Injeções anestésicas.....	—	—	—	—	—	—	—	—	—	26.797
Vacina anti-rábica.....	—	—	11.915	—	—	—	2.267	—	—	14.182
Vacina preventiva.....	29	—	—	—	—	—	25	—	—	173
Extrações.....	—	—	—	—	—	—	—	—	—	49.465
Obturações.....	—	—	—	—	—	—	—	—	—	3.549
Testes.....	53	—	—	—	—	451	—	—	—	504
SERV. REQUISITADOS:										
Fórmulas.....	142.334	28.250	—	133	8.405	813	—	272	3	415.476
Radiografias.....	2.064	153	—	7	1.955	24	—	2	11	21.338
Radioscopias.....	57	3	—	—	1.869	2	—	1	20	4.774
Eletrocardiogramas.....	—	—	—	—	1.522	—	—	—	—	1.522
Exame de sangue.....	1.792	83	8	1.309	4.710	81	782	59	86	31.133
Exame de urina.....	3.535	98	—	989	1.563	73	12	50	3	22.790
Exame de escarro.....	177	29	—	14	55	8	—	3	—	2.305
Exame de fezes.....	3.295	135	—	99	79	61	—	12	—	8.630
Exame de puz.....	13	6	—	6	—	—	—	—	—	387
Exame líq. céf. raq.....	17	1	—	—	—	—	—	—	—	29
Outros.....	384	16	—	—	353	—	—	—	30	2.908
Autópsias.....	—	—	—	—	—	—	—	—	—	—
Biopsias.....	—	—	—	—	—	—	—	—	—	3
TRATAM. DIVERSOS:										
Ultra-violeta.....	514	—	—	—	—	—	—	—	—	6.349
Infra-vermelho.....	168	2	—	—	—	—	—	—	—	15.198
Ondas curtas.....	6	—	—	—	—	—	—	—	—	4.844
Diatermia.....	—	—	—	—	—	—	—	—	—	1.706
Outros.....	—	—	—	—	340	—	69	—	4.829	13.835

15 — Movimento dos ambulatórios federais e particulares, segundo as clínicas, no ano de 1947

ESPECIFICAÇÃO	Médica geral	Cirúrg. geral	Pediá- trica	Oto-ri- no la- ring.	Oftal- moló- gica	Neuriá- trica	Psiqui- átrica	Pré- Natal	TOTAL PARCIAL
AMBULATÓRIOS:									
Alan Kardec.....	2.077	67	1.116	154	—	—	—	—	3.414
S. Vic. de Paula da Lagoa	160	—	97	—	—	—	—	—	257
Associação:									
Empregados no comércio..	16.277	8.066	150	12.111	4.884	252	501	—	42.241
CASA:									
Portugal.....	8.431	1.102	1.069	588	79	—	—	30	11.299
CIA. DE SEGUROS:									
Internacional.....	—	1.494	—	—	227	—	—	—	1.721
Meridional.....	1.656	108	—	—	203	—	—	—	1.973
DISPENSÁRIOS:									
H. N. S. das Dóres.....	11.340	11.231	7.253	1.942	—	—	—	—	31.766
S. Vic. de Paula (Av. M. Sá	2.529	—	1.542	—	—	—	—	—	4.071
Divisão médica.....	20.775	7.739	4.183	3.440	3.804	3.625	—	2.008	45.574
CX. APOSENT. E PENSÕES:									
Ferrovários da Leopoldina.	5.392	—	232	575	2.178	240	276	70	8.963
Serv. aéreos Tele-comun...	12.064	1.353	1.883	1.186	1.054	—	50	32	17.622
Serv. Telef. Dist. Fed.....	6.740	537	818	3.014	2.913	1.215	—	1.079	16.316
Serv. Púb. do D. Federal..	38.660	12.350	5.442	8.513	3.382	627	427	1.286	70.687
HOSPITAIS:									
Clínica Alan Kardec.....	4.375	1.974	1.779	—	—	—	—	1.359	9.487
Cruz Vermelha.....	7.724	26.766	5.192	6.420	6.598	—	—	3.041	55.741
S. João de Deus e V. Mor	9.953	2.498	1.130	3.003	2.766	—	699	744	20.762
S. João Bat. da Lagoa.....	1.885	1.006	1.866	1.714	1.901	—	—	—	8.375
S. Vicente de Paula (H.G.)	1.224	—	694	159	77	—	—	272	2.426
Pró-Matre.....	—	—	622	—	—	—	—	2.213	2.835
Hospícios:									
N. S. da Saúde.....	2.909	1.158	2.854	1.245	999	—	—	—	9.165
N. S. do Socorro.....	3.171	157	2.780	808	—	—	—	—	6.916
INSTITUTOS:									
Assist. e Previd. Social...	491	—	—	—	—	—	—	—	491
Ap. e Pensões dos Marit...	9.858	1.607	436	1.604	6.609	284	358	585	21.341
Assist. e Pronto Socorro..	9.924	472	556	552	246	—	—	734	12.484
Cirúrgico de Inhaúma.....	7.808	403	5.696	—	—	—	—	—	14.605
Clínico especializado.....	1.083	1.404	3.419	203	—	—	—	—	6.109
" Madureira.....	7.773	6.632	11.684	3.610	2.157	3.024	2.273	2.893	40.046
" Ramos.....	3.325	352	2.940	1.140	1.190	184	228	607	9.966
Médico cirúrg. Riachuelo..	918	139	290	67	39	22	12	137	1.624
" Dr. Heyder.....	2.780	1.970	34	337	294	—	—	—	5.415
Fernandes Figueira.....	—	2.237	33.914	3.076	833	—	—	—	40.060
Socorros médicos.....	16.033	1.556	5.365	3.988	1.951	—	—	131	29.024
Aiscondessa de Morais....	127.341	—	2.372	—	—	—	—	—	129.713
POLICLÍNICAS:									
Botafogo.....	3.961	5.297	10.731	5.588	3.536	—	—	6.884	35.991
Copacabana.....	7.143	444	3.515	1.243	1.090	—	—	352	13.787
Geral do Rio de Janeiro..	4.654	1.740	1.935	5.799	7.021	316	—	1.562	23.027
Pescadores.....	2.528	3.450	2.549	834	568	101	24	407	10.461
Ó RAS:									
Assist. portug. desemp.....	21.111	4.793	6.863	2.732	1.172	268	188	435	37.562
Santa Casa Misericórdia...	34.132	27.168	11.006	7.564	7.704	438	—	1.552	89.564
CAIXA:									
Econômica (Serv. Saúde)..	4.488	451	539	65	65	—	—	—	5.608
Socorros, D. Pedro V.....	78.601	10.426	2.143	4.907	—	—	—	—	96.080
FUNDAÇÃO:									
Café Góinle (P. Central)	4.448	—	—	—	—	—	—	—	4.448
" " " n.º 1.....	—	—	—	—	—	—	—	—	—
" " " n.º 1.....	—	—	—	—	—	—	—	—	—
" " " n.º 3.....	—	—	—	—	—	—	—	—	—
" " " n.º 4.....	—	—	—	—	—	186	95	—	281
" " " n.º 5.....	—	—	—	—	—	—	—	—	—
" " " n.º 6.....	—	—	—	—	—	—	—	—	—
" " " n.º 7.....	592	—	—	—	—	—	—	129	721
" " " n.º 8.....	—	—	—	—	—	—	—	—	—
Dist. Nac. de Saúde n.º 1.	59	—	724	—	—	—	—	149	932
SINDICATO:									
União dos Emp. Comércio.	4.625	244	383	1.220	963	—	—	529	7.964
SANATÓRIO:									
Médico Cirúrgico.....	264	104	8	85	57	—	—	16	534
TOTAL.....	511.282	148.498	147.807	89.486	66.560	10.782	5.100	29.934	1.009.449

15 — Movimento dos ambulatórios federais e particulares, segundo as clínicas,
no ano de 1947

ESPECIFICAÇÃO	Urológica	Dentária	Ginecológica	Fisiológica	Dermatológica	Protológica	Traumatológica	Outras	TOTAL GERAL
AMBULATÓRIOS:									
Alan Kárdec.....	—	—	27	—	—	—	—	—	3.441
S. V. de Paula Lagoa.....	—	350	—	—	—	—	—	—	613
ASSOCIAÇÃO:									
Empregados no Comércio...	20.380	14.300	4.165	3.045	2.685	5.833	448	4.364	97.470
CASA:									
Portugal.....	600	2.672	301	627	51	—	5	13	15.569
CIÁ DE SEGUROS:									
Internacional.....	—	—	—	—	—	—	—	—	1.721
Meridional.....	—	—	—	—	—	—	123	—	2.096
DISPENSÁRIOS:									
H. N. S. das Dores.....	—	1.135	8.450	—	—	—	—	—	41.354
S. V. de Paula (Av. M. Sá)	—	—	—	—	—	—	—	—	4.071
Divisão Médica.....	4.772	—	1.612	6.887	6.085	—	861	5.744	71.532
CA. APOSENT. E PENSÕES:									
Ferrovários da Leopoldina.	1.299	—	780	1.036	885	—	59	57	13.079
Serv. Aéreos Tele-comunic.	1.157	15	2.231	1.613	423	159	30	30.340	53.590
Serv. Tel. Dist. Federal....	1.220	160	1.402	1.720	851	—	755	4.821	27.254
Serv. Púb. do D. Federal...	13.280	—	2.512	7.359	5.567	3.140	1.007	23.831	127.383
HOSPITAIS:									
Clínica Alan Kárdec.....	—	—	845	—	—	—	—	—	10.332
Cruz Vermelha.....	6.228	2.102	7.365	—	5.394	5.084	13.574	3.450	28.950
S. João de Deus e V. M....	2.198	2.227	—	3.513	1.699	1.009	—	—	31.408
S. João Batista da Lagoa...	—	—	—	—	—	—	—	—	8.375
S. Vic. de Paula (H. Geral)	—	694	358	—	—	—	—	—	3.478
Pró Matre.....	—	—	700	—	—	—	—	—	3.541
HOSPÍCIOS:									
N. S. da Saúde.....	920	—	1.290	—	—	628	—	—	12.009
N. S. do Socorro.....	269	—	217	—	1.760	—	—	—	9.162
INSTITUTOS:									
Assist. Prev. Social.....	—	384	—	—	—	—	—	—	875
A. P. dos Marítimos.....	797	2.835	491	516	1.962	371	—	1.261	29.574
Assist. e Pronto Socorro...	535	14.000	488	—	—	—	—	—	27.510
Cirúrgico de Inhaúma.....	185	10.501	384	30	—	—	—	—	25.705
Clínico especializado.....	94	35	414	—	—	—	—	—	6.656
" de Madureira.....	1.958	28.268	5.530	12.957	4.635	3.947	1.084	794	99.219
" de Ramos.....	1.650	2.035	432	333	890	128	73	—	15.507
Médico Cirúrg. Riachuelo...	73	956	124	5	109	5	—	—	2.896
Médico Dr. Heyder.....	97	—	—	—	—	—	—	—	5.512
Fernandes Figueira.....	—	2.220	—	4.521	12.513	—	—	7.335	66.649
Socorros médicos.....	87	15.774	2.561	332	798	—	45	—	48.621
Viscondessa de Moraes....	—	—	—	—	—	—	—	—	129.713
POLICLÍNICAS:									
Botafogo.....	—	3.559	2.006	—	1.428	—	—	—	42.984
Copacabana.....	2.232	16.001	835	—	715	87	—	—	33.657
Geral do Rio de Janeiro....	408	2.671	1.059	1.428	1.124	405	106	1.068	31.296
Pescadores.....	604	3.720	555	1.474	1.029	46	—	—	17.889
IRAS:									
Assist. Portug. Desamp....	1.348	19.990	2.334	200	1.714	134	62	—	63.344
Sta. Casa Misericórdia....	3.552	2.979	8.436	—	17.328	1.748	—	3.394	127.001
CAIXA:									
Econômica (Serv. Saúde)...	493	5.327	98	420	386	131	—	—	12.463
Socorros D. Pedro V.....	—	—	—	—	—	—	—	—	96.080
FUNDAÇÃO:									
Gafrée Guinle P. Central..	409	—	159	—	901	—	—	22	5.939
" " Posto n.º 1....	323	—	88	—	863	33	—	—	1.307
" " " n.º 2....	419	—	2.635	—	1.873	—	—	—	4.927
" " " n.º 3....	—	—	191	—	—	391	—	—	582
" " " n.º 4....	1.948	—	1.718	—	—	16.835	—	—	20.782
" " " n.º 5....	—	—	—	—	272	—	—	—	272
" " " n.º 6....	—	—	—	—	55	—	—	—	55
" " " n.º 7....	—	—	—	—	—	—	—	—	721
" " " n.º 8....	—	—	—	—	29.438	—	—	—	29.438
Dist. Nac. Saúde n.º 1....	—	194	16	2.697	—	—	—	38	3.877
SÍNDICATO:									
União Empreg. Comércio...	601	7.995	397	620	391	401	425	—	18.794
SANATÓRIO:									
Médico Cirúrgico.....	148	333	220	—	26	—	36	—	1.297
TOTAL.....	70.299	163.460	63.462	51.333	103.848	40.515	18.693	86.541	1.607.570

16 — Movimento do material de consumo nos ambulatórios dos diversos hospitais da Prefeitura, no ano de 1947

ESPECIFICAÇÃO	HOSPITAIS							TOTAL PARCIAL
	Pronto Socorro	Jesus	Miguel Couto	Carlos Chagas	Getúlio Vargas	Mon-corvo Filho	Pedro II	
Empolas medic. injetadas.....	3.319	19.717	30.357	39.517	13.474	10.395	15.951	132.730
Empolas medic. inutilizadas.....	179	329	192	—	36	1	153	890
Gaze (metros).....	6.400	646	3.834	9.213	599	4.869	2.332	27.943
Atadura (unidade).....	876	2.870	10.126	5.254	9.007	3.741	2.403	34.277
Alcool (cc).....	157.000	233.600	200.900	208.500	451.000	372.330	139.350	1.762.680
Éter (cc).....	44.000	80.450	113.600	126.050	148.000	149.380	86.000	747.480
Água oxigenada.....	27.300	53.986	95.150	100.200	48.600	107.650	48.700	481.486
Algodão (pacote).....	34	141	274	174	382	350	157	1.512
Tarlatana (metros).....	—	5.549	30	—	—	—	—	5.578
Atadura gessada.....	—	130	193	151	—	—	44	518
Atadura gomada.....	—	65	—	—	—	—	—	65
Iodo (cc).....	1.800	2.735	13.900	5.450	1.050	18.620	7.320	50.875
Mercúrio cromo (cc).....	—	2.830	8.435	7.970	250	15.910	3.450	38.895
Filme p. radiografia (grande).....	—	—	1	2	—	6	403	412
" " (médio).....	—	—	—	—	—	—	—	244
" " (pequeno).....	—	—	—	—	—	—	—	99
Esparadrado (carretel).....	—	3	—	—	184	—	—	187
Papel para-eletrocardiograma.....	—	—	—	—	—	—	—	—

16 — Movimento do material de consumo nos ambulatórios dos diversos hospitais da Prefeitura, no ano de 1947

ESPECIFICAÇÃO	HOSPITAIS							TOTAL GERAL
	Rocha Faria	Méier	Ilha do Govern.	Pa-quetá	Carmel Dutra	Instit. Cardiol.	Zona Rural	
Empolas medic. injetadas.....	35.078	90.566	12.048	14.760	43.669	1.614	19.861	350.326
Empolas medic. inutilizadas.....	—	—	16	10	1.392	32	124	2.464
Gaze (metros).....	3.174	384	2.150	1.759	2.676	273	1.352	39.711
Atadura (unidade).....	4.750	17.335	4.158	1.960	9.247	22	667	72.416
Alcool (cc).....	175.518	354.250	119.050	61.472	355.300	27.000	146.455	3.001.722
Éter (cc).....	123.498	100.800	50.150	72.821	152.400	8.000	52.881	1.308.027
Água oxigenada.....	105.435	69.800	47.800	22.155	92.180	900	44.000	863.756
Algodão (pacote).....	288	522	189	166	454	40	111	3.282
Tarlatana (metros).....	478	200	2	—	—	—	—	6.258
Atadura gessada.....	162	—	106	—	—	—	—	786
Atadura gomada.....	351	60	99	2	—	—	—	577
Iodo (cc).....	3.975	5.650	9.000	5.360	9.195	—	2.680	86.735
Mercúrio cromo (cc).....	4.541	4.700	7.870	2.498	8.000	—	2.140	63.644
Filme p/ radiografia (grande).....	—	—	222	—	—	2.379	—	3.013
" " (médio).....	—	—	100	—	—	822	—	1.166
" " (pequeno).....	—	—	94	—	—	307	—	500
Esparadrado (carretel).....	—	13	8	7	—	—	—	215
Papel p/ electrocardiograma.....	—	—	—	—	—	40	—	40

SERVIÇO DE ROUPARIA GERAL

17 — Movimento da Lavandaria dos Hospitais da Prefeitura, durante o ano de 1947

DEPENDÊNCIAS	Quantidade (peças lavadas)
Hospital Geral Pronto Socorro.....	223.286
" Jesus.....	307.344
" Miguel Couto.....	139.967
" Getúlio Vargas.....	161.789
" Carlos Chagas.....	159.364
" Moncorvo Filho.....	213.069
" Maternidade Fernando de Magalhães.....	95.126
" Dispensário do Méier.....	38.785
" Servidores da Prefeitura.....	145.152
Serviço Salvamento.....	8.474
Hospital Dispensário Carmela Dutra.....	4.373
" Veterinário.....	510
" Dispensário Ilha do Governador.....	7.705
Banco de Sangue.....	23.967
Sec. Convalescente Cícero Pena.....	33.857
Secretarias.....	8.389
Cardiologia.....	12.503
Serviço rouparia geral.....	30.537
Crêche Nascimento Gurgel.....	6.059
TOTAL.....	1.620.256

FONTE — Hospitais da P.D.F.

18 — Movimento do setor industrial durante o ano de 1947

DEPENDÊNCIAS	Quantidade (peças confeccionadas)
Hospital Geral Pronto Socorro.....	425
" Jesus.....	5.500
" Miguel Couto.....	13.270
" Carlos Chagas.....	17.984
" Moncorvo Filho.....	800
" Carmela Dutra.....	1.300
" Dispensário do Méier.....	39.322
" Getúlio Vargas.....	46.292
" Rocha Faria.....	6.500
" Ilha de Paquetá.....	1.300
" Ilha do Governador.....	11.440
" Servidores da Prefeitura.....	679
" Abrigo Guilherme da Silveira.....	500
Pósto Salvamento.....	288
Serviço Rouparia Geral.....	580
Parque Proletário n.º 1.....	530
Parque Proletário n.º 2.....	1.448
Instituto Pasteur.....	17
TOTAL.....	148.175

FONTE — Hospitais da Prefeitura.

19 — Movimento do Hospital do Servidor da Prefeitura, durante o ano de 1947

ESPECIFICAÇÃO	Quantidade	ESPECIFICAÇÃO	Quantidade
Movimento nas enfermarias:		Serviços prestados nos ambulatórios, etc.:	
Existiam.....	115	Injeções.....	15.560
Operados.....	1.109	Curativos.....	14.425
Internações { Partos cirúrgicos.....	47	Laboratório análises clínicas.....	40.949
novas:.....	536	Radiografias.....	13.906
Partos normais.....	1.304	Roentgenfotografias.....	5.609
Em observações.....	1.304	Radioescopias.....	246
Total de internações novas.....	2.996	Fisioterapia.....	22.384
Altas.....	2.882	Pneumotórax (aplicações).....	2.564
Óbitos.....	116	Massagens.....	7.293
Existem.....	2.998	Massagens urológicas.....	1.069
Existem.....	126	Dilatações.....	1.572
MOVIMENTO DOS AMBULATÓRIOS:		Endoscopias.....	180
(Consultas)		Exames de refração.....	1.390
Matriculados.....	107.445	Electrocardiograma.....	176
Novos.....	15.272	Extrações de dentes.....	5.322
TOTAL.....	122.717	Pequenas intervenções cirúrgicas.....	864
CLÍNICAS:		Ortopedias — aparelhos.....	705
Médica.....	29.201	Metabolismo basal.....	145
Pediátrica.....	13.994	Tubagens.....	45
Oto-rino-laringológica.....	10.121	TOTAL.....	134.403
Oftalmológica.....	5.666	Transusão de sangue (cc. 86.690).....	247
Tisiológica.....	9.206	Transusão de plasma (cc. 37.590).....	115
Ginecológica.....	6.975	Aplicações oxigenoterapia (HRS) 18.135.....	73
Traumatológica.....	6.868	Anestésias praticadas.....	1.360
Cardiológica.....	6.919	Socorros internos.....	1.117
Urológica.....	9.483	Socorros urgentes.....	4.259
Dermato-sifiligráfica.....	5.120	Remoções.....	1.339
Odontológica.....	5.740	Farmácia (fórmulas aviadas).....	104.227
Obstétrica.....	4.535	Punções.....	137
Cirúrgica.....	2.995	Socorros externos.....	2.307
Protológica.....	2.291	TOTAL.....	115.180
Neurológica.....	1.140		
Homeopata.....	817		
Dentária.....	456		
Outras clínicas.....	—		
TOTAL.....	121.526		

FONTE — Hospital dos Servidores da P.D.F.

20 — Movimento do Banco de Sangue da Prefeitura, durante o ano de 1947

ESPECIFICAÇÃO	Quantidade
Candidatos à doação:	
Aceitos.....	778
Recusados.....	122
TOTAL.....	900
SANGRIAS EXECUTADAS:	
Sangue coletado.....	1.611.510
Saldo de sangue do mês anterior em depósito.....	51.100
TOTAL.....	1.662.610
Sangue fornecido.....	824.310
Sangue transferido para serviço derivado de sangue.....	599.420
Sangue inutilizado.....	128.580
TOTAL.....	1.552.310
Saldo de sangue para 1948.....	56.630
DISCRIMINAÇÃO DOS FORNECIMENTOS:	
Hospital Geral Carlos Chagas.....	121.720
" " Getúlio Vargas.....	155.760
" " Miguel Couto.....	95.770
" " Jesus.....	67.810
" " Pedro II.....	10.320
" " Pronto Socorro.....	187.090
" " Rocba Faria.....	6.520
" " D. Ilha do Governador.....	3.740
" " Isolamento Francisco de Castro.....	24.210
" " Abrigo Miguel Pereira.....	17.470
" " Abrigo Pedro A. Magalhães.....	2.900
" " Santa Maria.....	29.000
" " Sanatório São Sebastião.....	25.960
" " Departamento de Assistência Social.....	22.880
Hospital Servidor da Prefeitura.....	17.510
Hospital Escola São Francisco de Assis.....	15.630
Hospital Maternidade Fernando Magalhães.....	8.000
Associação Empregados no Comércio.....	5.020
Serviço Social do Comércio.....	4.370
Comércio Inc. Cooperação (CIC).....	2.630

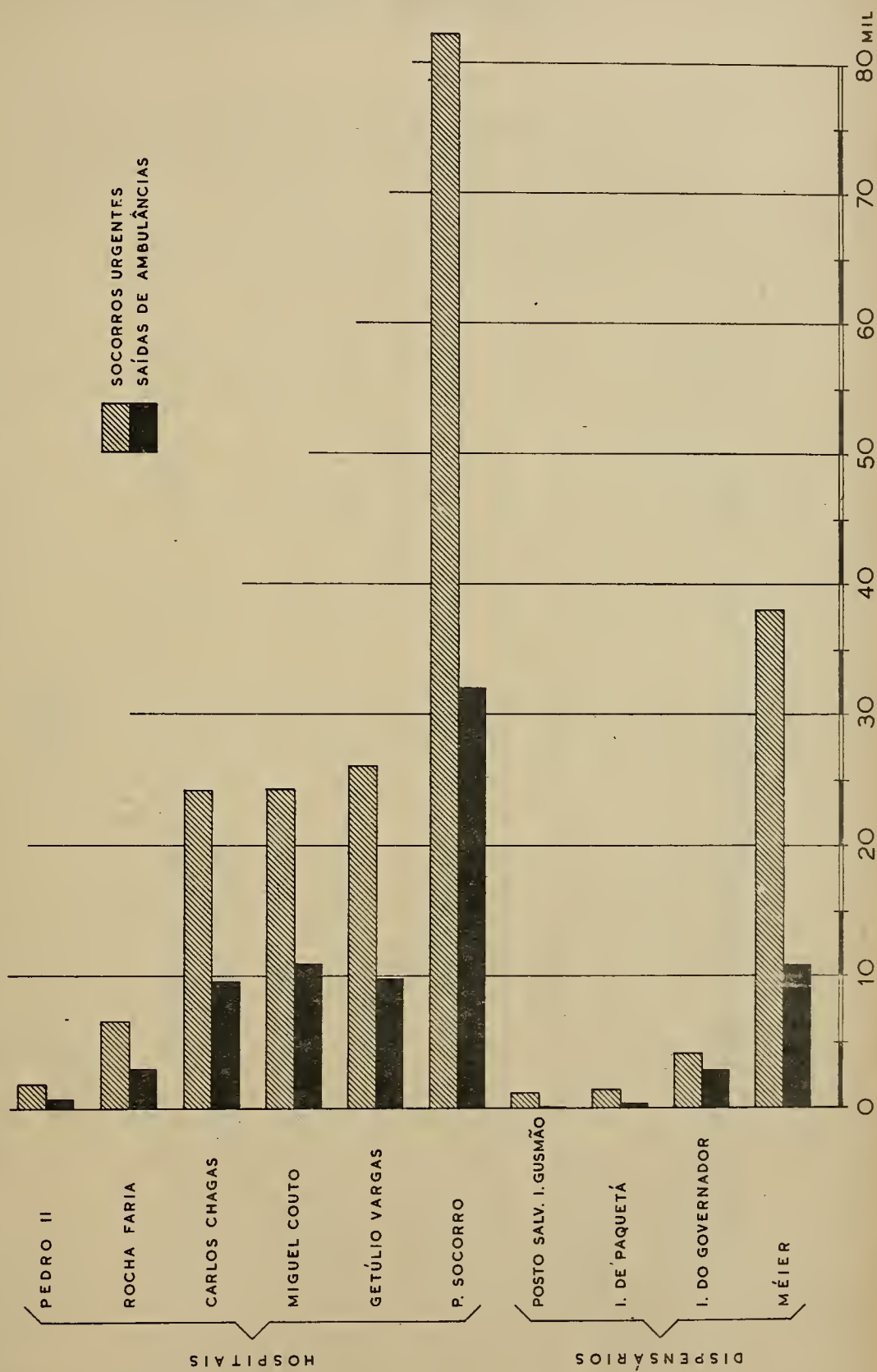
FONTE — Banco de Sangue da P.D.F.

SOCORROS URGENTES

21 — Movimento dos Socorros de Urgência, por dependência, prestados pelos hospitais e dispensários da Prefeitura, durante o ano de 1947

ESPECIFICAÇÃO	HOSPITAIS						DISPENSÁRIOS				TOTAL
	P. Soc.	M. Cto.	C. Chg.	G. Vargas	R. Faria	P. II	Méier	Gov.	Paq.	Salv.	
Vieram ao Posto.....	48.894	12.853	13.425	16.777	3.581	1.244	25.546	1.460	834	776	125.390
Na Via Pública.....	15.614	2.420	1.092	1.237	415	81	2.978	146	239	379	24.601
Em domicílio.....	16.597	8.224	9.250	7.604	2.436	512	9.502	2.511	323	1	56.960
Em Rep. Federal.....	1.048	54	400	82	99	—	—	2	2	—	1.687
Em Rep. da P.D.F.....	38	7	60	2	97	—	—	11	2	—	217
Em Estab. Industriais.....	10	—	1	4	1	—	—	33	5	—	54
Em Estab. Comerciais.....	38	3	12	—	2	—	—	4	2	—	61
Em Estab. Agrícolas.....	—	—	—	—	2	—	—	—	—	—	2
Em Habit. Coletivas.....	110	—	—	—	—	—	—	—	—	—	110
Em outros locais.....	—	787	4	414	—	—	—	11	1	—	1.217
TOTAL.....	82.349	24.348	24.244	26.120	6.633	1.837	38.026	4.178	1.408	1.156	210.299
SEGUNDO O SEXO:											
Masculino.....	49.707	12.662	11.585	13.880	3.613	1.043	21.249	2.156	879	882	117.656
Feminino.....	32.642	11.686	12.659	12.200	3.020	794	16.109	2.022	529	274	91.934
Sem especificação.....	—	—	—	40	—	—	669	—	—	—	709
TOTAL.....	82.349	24.348	24.244	26.120	6.633	1.837	38.026	4.178	1.408	1.156	210.299
SEGUNDO A CÔR:											
Branca.....	56.837	12.552	14.579	16.131	3.748	927	24.843	2.239	957	859	133.672
Preta.....	12.484	5.838	4.473	3.616	1.016	427	5.916	730	202	110	34.812
Parda.....	13.028	5.958	5.190	6.333	1.869	488	6.599	1.209	249	186	41.104
Sem especificação.....	—	—	2	40	—	—	668	—	—	1	711
TOTAL.....	82.349	24.348	24.244	26.120	6.633	1.837	38.026	4.178	1.408	1.156	210.299
SEG. A NACIONAL:											
Brasileira.....	75.469	23.234	23.834	24.952	6.462	1.774	35.729	4.052	1.366	1.031	197.903
Estrangeira.....	6.880	1.114	410	1.128	171	63	1.589	126	42	121	11.644
Sem especificação.....	—	—	—	40	—	—	708	—	—	4	752
TOTAL.....	82.349	24.348	24.244	26.120	6.633	1.837	38.026	4.178	1.408	1.156	210.299
SEG. EST. CIVIL:											
Casado.....	28.926	8.364	9.683	10.621	2.741	732	12.618	1.710	428	240	76.063
Solteiro.....	47.982	14.518	12.959	11.905	3.470	655	22.385	1.125	830	880	116.709
Viúvo.....	5.441	1.455	1.601	3.554	422	110	2.329	399	149	30	15.490
Sem especificação.....	—	11	1	40	—	340	694	944	1	6	2.037
TOTAL.....	82.349	24.348	24.244	26.120	6.633	1.837	38.026	4.178	1.408	1.156	210.299
SEG. A IDADE:											
Maior de 18 anos.....	64.899	16.597	16.269	17.165	4.681	1.301	20.742	2.841	888	788	146.171
Menor de 18 anos.....	17.450	7.751	7.975	8.915	1.952	536	16.614	1.337	520	367	63.417
Sem especificação.....	—	—	—	40	—	—	670	—	—	1	711
TOTAL.....	82.349	24.348	24.244	26.120	6.633	1.837	38.026	4.178	1.408	1.156	210.299
DESTINO:											
Internado.....	3.374	1.815	2.969	2.439	39	714	2.468	459	—	—	14.277
Retirados.....	51.235	14.161	12.939	16.337	3.553	815	27.575	1.340	1.019	919	129.893
Ficaram no local.....	14.220	6.372	6.335	4.407	1.946	288	7.425	2.071	355	223	43.643
Renovidos.....	3.443	426	567	342	454	19	390	55	25	10	5.731
Em observação.....	4.529	1.124	1.340	1.544	608	—	54	252	6	—	9.458
Outros.....	5.548	450	94	1.051	33	—	114	—	3	4	7.297
TOTAL.....	82.349	24.348	24.244	26.120	6.633	1.837	38.026	4.178	1.408	1.156	210.299
SOCORRIDOS:											
Transportados.....	19.235	4.742	4.484	4.608	1.105	320	5.045	706	191	157	40.596
No local.....	14.220	6.753	6.335	4.735	1.947	273	7.432	2.012	383	223	44.313
TOTAL.....	33.455	11.495	10.819	9.343	3.052	593	12.480	2.718	574	380	94.909
ÓBITOS OCORRIDOS:											
Durante o socorro.....	191	33	44	11	36	1	73	12	—	—	401
Encontrados mortos.....	302	102	102	82	36	—	150	9	3	4	790
No Posto.....	251	69	67	82	20	25	24	5	—	—	543
TOTAL.....	744	204	213	175	92	26	247	26	3	4	1.734

SOCORROS URGENTES - 1947



22 — Movimento dos principais socorros, por dependência, durante o ano de 1947

ESPECIFICAÇÃO	HOSPITAIS						DISPENSÁRIOS				TOTAL
	P. So- corro	Miguel Cou- to	Carlos Cha- gas	G. Var- gas	R.F. Faria	P. II	Méier	Gover- nador	Pa- quetá	Salv.	
ATROPELAMENTOS:											
Automóvel.....	1.064	246	170	366	84	27	347	12	—	21	2.337
Bonde.....	106	20	12	10	3	—	20	5	—	2	178
Caminhão.....	176	37	28	64	20	5	78	2	1	—	420
Ônibus.....	96	44	6	42	—	—	46	—	—	—	228
Outros veículos.....	2.072	247	236	282	42	8	117	30	8	4	3.046
DESASTRES:											
Automóvel.....	1.003	197	164	259	39	22	154	3	—	6	1.847
Bonde.....	520	30	11	51	16	—	41	—	—	2	671
Caminhão.....	361	14	42	136	73	3	63	—	—	1	693
Ônibus.....	294	25	1	74	8	—	98	—	—	2	509
Outros veículos.....	279	53	33	151	37	8	61	8	82	5	717
Agressão Pessoal.....	2.618	293	280	203	119	—	627	46	13	6	4.205
AGRESSÃO POR ANIMAIS:											
Cão.....	832	161	811	996	124	26	1.465	24	26	7	4.472
Escorpião.....	104	6	2	100	—	4	58	—	—	—	274
Insetos.....	128	7	14	14	8	2	9	20	1	1	204
Outros.....	377	66	139	153	72	23	247	42	14	3	1.136
RET. CORPOS ESTRANHOS:											
Região { Garganta.....	551	58	27	46	13	46	56	19	1	1	818
{ Nariz.....	259	18	5	44	4	4	102	13	2	—	451
{ Olhos.....	1.706	30	33	93	26	8	309	27	3	5	2.240
{ Ouvidos.....	239	30	34	45	22	8	52	11	3	—	444
{ Outros.....	883	120	116	116	64	9	108	28	27	20	1.491
Objetos retirados.....	3.980	256	260	602	138	96	639	98	34	24	6.127
QUEDAS:											
Escada.....	160	21	60	68	—	14	11	2	1	3	340
Bonde.....	986	122	34	154	27	2	175	18	—	10	1.528
Trem.....	211	1	97	104	22	7	72	—	—	—	514
Ônibus.....	131	21	4	25	—	—	11	—	2	1	195
Outras.....	12.617	1.750	2.628	6.287	651	125	5.424	45	249	192	29.968
FERIMENTO POR ARMAS:											
Faca.....	779	132	171	196	95	38	264	20	13	13	1.731
Navalha.....	427	67	72	79	33	1	80	12	—	—	771
Revólver.....	302	33	84	97	11	2	50	5	—	—	584
Outros objetos.....	6.654	58	66	190	147	43	33	23	9	1	7.224
FRATURAS EXPOSTAS.....	461	153	77	20	35	—	61	28	3	—	838
FRAT. SUB-CUTÂNEAS.....	4.701	738	1.118	1.039	274	89	864	87	11	41	8.962
FRATURAS DIVERSAS.....	141	153	12	36	14	4	19	—	—	4	383
ASMA:											
Brônquica.....	3.493	1.004	479	775	94	8	2.227	260	97	7	8.444
Cardíaca.....	375	222	120	57	37	5	91	115	1	—	1.023
HEMORRAGIA.....	2.010	555	554	479	185	38	848	81	20	2	4.772
CÓLICAS:											
Hepática.....	1.596	739	502	602	193	61	600	149	24	2	4.468
Nefrética.....	498	79	143	105	19	4	229	17	—	—	1.094
Outras.....	776	199	179	94	36	39	167	68	22	1	1.581
QUEIMADURAS.....	1.299	248	414	420	136	40	763	51	16	25	3.412
ENVENENAMENTOS.....	167	90	32	64	14	1	102	9	2	2	483
INTOXICAÇÕES:											
Alimentar.....	2.182	233	394	237	86	19	565	52	19	1	3.791
Gravídica.....	65	28	28	13	1	—	1	1	—	—	137
Outras.....	651	94	128	94	37	—	81	13	1	1	11.100

22 — Movimento dos principais socorros, por dependência, durante o ano de 1947
(conclusão)

ESPECIFICAÇÃO	HOSPITAIS						DISPENSÁRIOS				TOTAL
	P. So- corro	Miguel Cou- to	Carlos Cha- gas	G. Var- gas	R. Faria	P. II	Méier	Gover- nador	Pa- quetá	Salv.	
OUTROS CASOS:											
Enteralgia.....	1.608	409	191	412	35	2	693	65	12	5	3.432
Est. infeccioso.....	1.740	1.692	977	1.133	471	38	1.213	411	47	2	7.725
Trab. parto.....	4.216	1.106	1.661	1.418	454	205	1.641	189	15	—	10.905
Nervosismo.....	1.974	333	154	667	118	26	693	98	30	3	4.096
Histeria.....	1.321	95	45	49	22	6	358	144	2	—	2.042
Ferimentos diversos.....	26.255	5.071	6.033	6.793	1.534	—	13.547	39	452	551	60.275
Contusões.....	12.754	1.389	1.015	2.535	384	47	6.612	172	40	45	24.993
Escoriações.....	13.515	1.261	864	1.822	371	4	805	163	197	84	19.086
Outros diversos.....	30.315	7.882	9.098	8.312	1.965	736	7.980	1.880	365	479	69.012
ACIDENTES DE TRABALHO	3.083	378	110	247	226	23	1.299	69	39	117	5.591
TENTATIVAS DE SUICÍDIO	116	67	46	23	16	1	73	3	—	—	345
ÓBITOS.....	26	5	31	8	—	10	36	5	1	3	125
TOTAL.....	155.253	28.386	30.045	38.501	8.664	1.943	52.382	4.692	1.905	1.706	323.477
SEG. AS PRINC. PROF. DOS SOCORRIDOS:											
Doméstica.....	23.967	10.327	9.806	8.165	1.903	622	11.267	1.818	349	46	68.270
Operária.....	12.461	5.223	3.781	3.567	547	282	7.481	310	87	41	33.780
Comercial.....	12.577	1.866	1.380	1.159	78	12	2.829	150	130	60	20.241
Funcionário Público.....	4.712	1.040	1.207	915	297	155	2.434	129	118	11	11.018
Colegial.....	3.062	703	—	284	101	36	6.148	37	115	111	10.597
Militar.....	923	175	339	197	13	16	436	40	32	30	2.201
Motorista.....	1.493	374	240	340	15	10	360	57	62	5	2.956
Ferroviário.....	395	—	—	70	3	—	9	—	1	—	478
Médico.....	136	36	6	5	—	—	24	6	10	3	226
Advocacia.....	132	47	2	4	—	1	15	11	6	—	218
Outras.....	22.491	4.557	7.483	1.414	3.676	703	7.023	1.620	498	849	60.314
TOTAL.....	82.349	24.348	24.244	26.120	6.633	1.837	38.026	4.178	1.408	1.156	210.299

FONTE — Departamento de Assistência Hospitalar da P.D.F.

23 — Movimento de saídas de ambulâncias e outros veículos, durante o ano de 1947

DEPENDÊNCIAS	Saídas de ambulâncias				Saídas de outros veículos		
	Socorros	Remoções	Fins diversos	TOTAL	A serv. do Posto	A serv. da admi- nistração	TOTAL
HOSPITAIS:							
Pronto Socorro.....	32.065	2.786	1.116	35.967	310	586	896
Miguel Couto.....	10.971	709	1.216	12.896	228	1.089	1.317
Getúlio Vargas.....	9.899	841	—	10.740	253	376	629
Carlos Chagas.....	9.683	966	665	11.314	—	39	39
Rocha Faria.....	2.927	887	128	3.942	6	—	6
Pedro II.....	642	88	1.429	2.159	—	—	—
DISPENSÁRIOS:							
Ilha do Governador.....	2.822	130	961	3.913	374	27	401
Ilha de Paquetá.....	290	34	52	376	—	—	—
Méier.....	10.895	1.790	238	12.923	731	18	749
Pósto de Salv. I. Gusmão	89	3	955	1.047	1.409	—	1.409
TOTAL.....	80.283	8.234	6.760	95.277	3.311	2.135	5.446

FONTE — Assistência Hospitalar da P.D.F.

DEPARTAMENTO DE HIGIENE

24 — Serviço de Tuberculose nos Distritos Sanitários — 1947

DISTRITOS	1.º exame	Consi-derados tuber-culosos	Re-exame	Consi-derados tuber-culosos	Con-sultas	Injeções		Radio-grafias	Radios-copias	Pneu-mo-tórax
						Prati-cadas	Forne-cidas			
1.º.....	2.617	331	439	167	6.425	9.501	—	25.977	1.839	1.442
2.º.....	916	23	2.296	156	5.435	4.633	124	11.725	—	1.632
3.º.....	905	8	824	122	3.830	2.991	26	5.750	—	851
4.º.....	1.246	128	749	118	3.025	588	11.086	12.685	—	3.151
5.º.....	1.641	8	1.435	101	950	1.913	20	4.886	65	910
6.º.....	1.158	173	429	121	4.142	3.446	—	—	3.522	2.031
7.º.....	1.206	2	855	96	6.159	2.110	98	3.290	299	1.038
8.º.....	1.084	98	409	74	3.839	16.498	110	5.849	342	888
9.º.....	822	26	437	197	5.760	4.460	13.139	7.529	—	1.908
10.º.....	1.765	85	1.607	374	9.172	6.526	518	4.767	757	1.269
11.º.....	3.712	179	3.195	746	5.840	18.449	350	8.637	1.882	4.699
12.º.....	936	6	588	73	3.673	11.501	10	1.244	156	832
13.º.....	930	280	22	17	3.869	11.194	10	11.903	—	3.068
14.º.....	1.573	25	124	80	2.385	10.977	—	—	3.368	775
15.º.....	—	—	—	—	—	—	—	—	—	—
16.º.....	1.440	66	587	50	1.677	7.530	789	—	—	—
TOTAL.....	21.951	1.438	13.996	2.492	66.231	112.317	26.274	104.239	12.227	24.494

25 — Serviço de Lepra nos Distritos Sanitários — 1947

DISTRITOS	1.º exame	Considerados leprosos	Consultas	Injeções
1.º.....	287	31	1.042	3.895
2.º.....	—	—	—	—
3.º.....	—	—	—	—
4.º.....	—	—	—	—
5.º.....	—	—	—	—
6.º.....	—	—	—	—
7.º.....	—	—	—	—
8.º.....	439	12	658	2.225
9.º.....	214	27	1.181	2.573
10.º.....	212	60	3.465	5.494
11.º.....	135	27	93	3.618
12.º.....	—	—	—	—
13.º.....	218	29	712	3.567
14.º.....	—	—	—	—
15.º.....	—	—	—	—
16.º.....	—	—	—	—
TOTAL.....	1.505	185	7.151	21.372

26 — Serviço de Vacinação nos Distritos Sanitários — 1947

DISTRITOS	VACINAÇÕES		REVACINAÇÕES		Vacinas anatóxicas diftéricas na sede e domicílio	Vacinas c febre tifóide na sede e domicílio	Vacinas contra disenteria e tifo na sede e domicílio (oral)
	Anti-variól. em dispensário	Anti-variól. em domicílio	Anti-variól. em dispensário	Anti-variól. em domicílio			
1.º.....	1.769	—	3.142	—	195	2.992	53
2.º.....	1.448	349	22.320	—	467	1.633	108
3.º.....	2.604	917	8.831	214	1.488	1.479	—
4.º.....	1.346	535	6.691	—	552	799	221
5.º.....	1.930	277	9.689	147	738	743	106
6.º.....	1.179	100	14.822	—	90	327	—
7.º.....	915	108	9.611	8	940	335	247
8.º.....	1.107	249	4.353	224	543	336	—
9.º.....	4.125	1.473	22.370	1.284	1.865	4.020	176
10.º.....	4.974	3.445	15.583	450	400	2.592	360
11.º.....	2.148	3.246	3.902	5	2.082	7.328	1.897
12.º.....	890	248	8.357	42	882	1.394	—
13.º.....	2.335	171	7.930	48	472	527	331
14.º.....	769	3.290	1.860	672	253	369	—
15.º.....	207	1.296	1.094	39	540	5.137	—
16.º.....	999	358	1.664	787	1.022	883	56
Serv. vacin.....	2.429	22.058	—	—	1.454	300	—
TOTAL.....	31.174	38.814	142.219	3.920	13.983	31.194	3.555

27 — Carteira de Saúde nos Distritos Sanitários — 1947

DISTRITOS	Exame	Re-exame	Recusados temporariamente	Recusados definitivamente
1.º.....	7.411	8.536	431	312
2.º.....	2.827	2.232	79	11
3.º.....	1.985	2.902	92	—
4.º.....	1.165	1.425	157	—
5.º.....	1.505	1.578	—	—
6.º.....	1.018	1.535	40	1
7.º.....	1.883	1.957	—	—
8.º.....	1.684	1.305	20	7
9.º.....	2.608	2.092	174	131
10.º.....	1.324	2.044	—	—
11.º.....	1.390	1.661	66	20
12.º.....	345	253	—	—
13.º.....	1.426	1.564	3	17
14.º.....	—	—	—	—
15.º.....	—	—	—	—
16.º.....	140	102	6	—
TOTAL.....	26.711	29.186	1.068	499

28 — Visitas efetuadas pelo Serviço de Polícia Sanitária — 1947

MÉDICOS

DISTRITOS	TOTAL	Em boas condições	Precisando intimação	Por reclamação	Outras	Verificação de intimação	Em busca de intimação	Polícia sistemática		
								Total	Em boas condições	Precisando intimação
1.º	47	—	47	285	502	401	—	—	—	—
2.º	20	—	20	80	24	183	18	—	—	—
3.º	3	—	3	186	13	478	1	261	106	155
4.º	7	2	5	41	10	115	43	10	3	7
5.º	—	—	—	—	—	—	—	—	—	—
6.º	—	—	—	65	—	183	—	—	—	—
7.º	—	—	—	70	106	172	315	—	—	—
8.º	—	—	—	339	78	384	68	177	142	35
9.º	23	19	4	110	184	721	—	239	—	239
10.º	—	—	—	—	—	—	—	—	—	—
11.º	28	22	6	135	—	338	—	39	3	36
12.º	—	—	—	9	—	342	—	2.406	2.163	243
13.º	55	51	4	118	57	176	40	180	148	32
14.º	—	—	—	—	—	—	—	—	—	—
15.º	3	3	—	1	30	123	5	1	—	1
16.º	—	—	—	77	41	61	76	36	—	36
TOTAL.....	186	97	89	1.516	1.045	3.677	566	3.349	2.565	784

GUARDAS

1.º	—	—	—	—	—	—	—	—	—	—
2.º	—	—	—	—	19	—	—	—	—	—
3.º	—	—	—	31	65	484	148	—	—	—
4.º	—	—	—	—	39	—	—	49	—	49
5.º	—	—	—	—	—	—	—	—	—	—
6.º	—	—	—	—	—	—	—	—	—	—
7.º	—	—	—	—	—	—	—	—	—	—
8.º	—	—	—	—	—	—	—	—	—	—
9.º	—	—	—	—	—	—	—	—	—	—
10.º	—	—	—	—	—	—	—	—	—	—
11.º	—	—	—	—	—	—	—	—	—	—
12.º	—	—	—	—	2.560	—	5.206	—	—	—
13.º	—	—	—	—	—	—	—	—	—	—
14.º	—	—	—	—	—	—	—	—	—	—
15.º	—	—	—	—	—	—	—	—	—	—
16.º	—	—	—	—	—	—	—	—	—	—
TOTAL.....	—	—	—	31	2.683	484	5.354	49	—	49

29 — Movimento do Serviço de Sífilis

DISTRITOS	1.º exame	CONSIDERADOS			Re-exames suspeitos	PASSARAM			Consultas	Injeções
		Sifilíticos	Não sifilíticos	Suspeitos		A sifilíticos	Não sifilíticos	Suspeitos		
1.º	—	—	—	—	—	—	—	—	—	—
2.º	—	—	—	—	—	—	—	—	—	—
3.º	—	—	—	—	—	—	—	—	—	—
4.º	—	—	—	—	—	—	—	—	—	—
5.º	—	—	—	—	—	—	—	—	—	—
6.º	—	—	—	—	—	—	—	—	—	—
7.º	—	—	—	—	—	—	—	—	—	—
8.º	—	—	—	—	—	—	—	—	—	—
9.º	—	—	—	—	—	—	—	—	—	—
10.º	—	—	—	—	—	—	—	—	—	—
11.º	—	—	—	—	—	—	—	—	—	—
12.º	213	8	1	210	289	38	207	26	324	3.008
13.º	—	—	—	—	—	—	—	—	—	—
14.º	—	—	—	—	—	—	—	—	—	—
15.º	—	—	—	—	—	—	—	—	—	—
16.º	—	—	—	—	—	—	—	—	—	—
TOTAL.....	213	8	1	210	289	38	207	26	324	3.008

30 — Serviço de Laboratório nos Distritos Sanitários — 1947

DISTRITOS	Exames de escarro	Re-exames de escarro	Exames de fezes (verminose)	Exames de urina
1.º	—	—	—	—
2.º	383	65	77	1.194
3.º	170	42	130	653
4.º	746	6	81	809
5.º	572	—	61	142
6.º	456	33	62	1.420
7.º	659	199	66	2.580
8.º	509	156	70	1.123
9.º	437	—	164	1
10.º	760	—	471	3.972
11.º	2.532	1.014	753	2.010
12.º	272	91	285	2.960
13.º	1.289	29	476	2.020
14.º	—	—	—	—
15.º	—	—	—	—
16.º	—	—	—	—
TOTAL	8.785	1.635	2.696	18.884

31 — Serviço de oto-rino-laringologia nos Distritos Sanitários — 1947

DISTRITOS	1.º Exames	Re-exames e consultas	Amigdalectomias		Adenoi-dectomia	Cura-tivos	Fórmulas fornecidas	Injeções
			Unilateral	Bilateral				
1.º	—	—	—	—	—	—	—	—
2.º	723	901	33	89	45	428	440	747
3.º	332	723	5	1	11	125	683	312
4.º	170	756	—	—	—	17	—	5
5.º	221	376	—	5	5	116	501	119
6.º	323	1.287	1	15	12	802	29	298
7.º	231	854	—	1	3	552	31	268
8.º	—	—	—	—	—	—	—	—
9.º	—	—	—	—	—	—	—	—
10.º	—	—	—	—	—	—	—	—
11.º	773	1.471	8	31	21	1.587	1.811	908
12.º	—	—	—	—	—	—	—	—
13.º	—	—	—	—	—	—	—	—
14.º	—	—	—	—	—	—	—	—
15.º	—	—	—	—	—	—	—	—
16.º	—	—	—	—	—	—	—	—
TOTAL	2.773	6.368	47	142	97	3.627	3.495	2.657

32 — Serviço de Higiene do Trabalho nos Distritos Sanitários — 1947

DISTRITOS	Visitas para licenciamento	Em boas condições	Visitas p/ inspeção sistemática	Em boas condições
1.º	—	—	—	—
2.º	134	39	199	79
3.º	69	54	669	398
4.º	—	—	—	—
5.º	563	460	792	355
6.º	247	205	—	—
7.º	—	—	—	—
8.º	93	67	155	101
9.º	473	442	86	—
10.º	—	—	—	—
11.º	257	140	—	—
12.º	36	19	2.459	2.320
13.º	—	—	—	—
14.º	—	—	—	—
15.º	—	—	—	—
16.º	—	—	—	—
TOTAL	1.872	1.426	4.360	3.253

33 — Movimento geral dos exames de sífilis

DISTRITOS	WASSERMAN						KANH					
	1.ª vez		Total	Outras		Total	1.ª vez		Outras		Total	
	P	N		P	N		P	N	P	N		
1.º	15	153	168	—	—	—	—	—	—	—	—	
2.º	42	342	384	—	—	—	—	—	—	—	—	
3.º	69	243	312	—	—	—	—	—	—	—	—	
4.º	8	99	107	—	1	1	—	—	—	—	—	
5.º	24	121	145	—	—	—	—	—	—	—	—	
6.º	—	3	3	—	—	—	—	—	—	—	—	
7.º	97	674	771	1	20	21	—	—	—	—	—	
8.º	18	180	198	—	—	—	—	—	—	—	—	
9.º	155	1.214	1.369	—	—	—	—	—	—	—	—	
10.º	81	365	446	—	—	—	—	—	—	—	—	
11.º	93	530	623	—	—	—	—	—	—	—	—	
12.º	143	748	891	16	51	67	—	—	—	—	—	
13.º	168	1.276	1.444	—	—	—	—	—	—	—	—	
14.º	74	608	682	—	—	—	—	—	—	—	—	
15.º	—	1	1	—	—	—	—	—	—	—	—	
16.º	—	6	6	—	4	4	—	—	—	—	—	
TOTAL	987	6.563	7.550	17	76	93	—	—	—	—	—	

34 — Movimento geral dos exames de disenteria

DISTRITOS	Diagnóstico				Total	Comunicantes		Total	Libertação		Total	
	Bacilar		Ameba			Bacilar			Bacilar		P	N
	P	N	P	N	P	N	P	N				
1.º	—	6	—	3	9	—	—	—	—	3	—	3
2.º	—	6	—	3	9	—	—	—	—	—	—	—
3.º	—	10	—	10	20	—	—	—	—	—	—	—
4.º	—	4	—	4	8	—	—	—	—	—	—	—
5.º	—	5	—	5	10	—	—	—	—	—	—	—
6.º	—	—	—	—	—	—	—	—	—	—	—	—
7.º	—	7	—	7	14	—	—	—	—	—	—	—
8.º	—	9	—	9	18	—	—	—	—	—	—	—
9.º	—	20	—	20	40	—	—	—	—	—	—	—
10.º	—	13	—	13	26	—	—	—	—	—	—	—
11.º	—	19	—	19	38	—	—	—	—	—	—	—
12.º	—	15	—	15	30	—	—	—	—	—	—	—
13.º	—	7	—	7	14	—	—	—	—	—	—	—
14.º	—	4	—	4	8	—	—	—	—	—	—	—
15.º	—	2	—	2	4	—	—	—	—	—	—	—
16.º	—	6	—	6	12	—	—	—	—	2	—	2
TOTAL	—	133	—	127	260	—	—	—	—	5	—	5

35 — Movimento geral de tifo e paratifo, segundo o diagnóstico

DISTRITOS	Aglutin.		Hemocult.		Agl. Hemoc.		Fezes		Urina		Fez. Urina		Total
	P	N	P	N	P	N	P	N	P	N	P	N	
1.º	16	2	2	16	4	33	—	—	—	—	—	—	73
2.º	12	1	1	12	5	26	—	—	—	—	—	1	58
3.º	14	1	1	14	3	19	—	—	—	—	—	—	52
4.º	8	3	3	8	6	47	—	—	—	—	—	—	75
5.º	5	—	—	8	3	21	—	—	—	—	—	—	37
6.º	11	1	1	11	5	35	—	—	—	—	—	—	64
7.º	4	1	1	4	1	19	—	—	—	—	—	—	30
8.º	10	2	2	10	6	51	—	—	—	—	—	—	81
9.º	62	7	7	62	32	127	—	—	—	—	—	2	299
10.º	39	15	14	37	41	97	1	—	—	1	—	6	251
11.º	70	12	10	73	33	118	—	—	—	—	—	3	319
12.º	3	7	2	4	3	11	—	—	—	—	—	—	30
13.º	13	—	—	13	—	30	—	—	—	—	—	1	57
14.º	8	1	1	8	2	23	—	—	—	—	—	—	43
15.º	11	1	1	11	5	23	—	1	—	—	—	2	55
16.º	1	—	—	1	2	6	—	—	—	—	—	—	10
TOTAL.....	287	54	46	292	151	686	1	1	—	1	—	15	1.534

36 — Movimento geral de tifo e paratifo, segundo a libertação e os comunicantes

DIS-TRITOS	Libertação						Total	Comunicantes						Total
	Fezes		Urina		Fez. Urina			Fezes		Urina		Fez. Urina		
	P	N	P	N	P	N		P	N	P	N	P	N	
1.º	—	—	—	—	—	63	63	—	—	—	—	—	25	25
2.º	—	—	—	—	—	33	33	—	—	—	—	—	2	2
3.º	—	—	—	—	—	34	34	—	—	—	—	—	—	—
4.º	—	—	—	—	—	39	39	—	—	—	—	—	—	—
5.º	—	—	—	—	—	28	28	—	—	—	—	—	4	4
6.º	—	—	—	—	—	38	38	—	—	—	—	—	1	1
7.º	—	—	—	—	—	18	18	—	—	—	—	—	—	—
8.º	—	—	—	—	—	28	28	—	—	—	—	—	1	1
9.º	—	—	—	—	—	194	194	—	—	—	—	—	1	1
10.º	—	—	—	—	—	239	239	—	—	—	—	—	2	2
11.º	—	—	—	—	—	203	203	—	—	—	—	—	5	5
12.º	—	—	—	—	—	14	14	—	—	—	—	—	—	—
13.º	—	—	—	—	—	25	25	—	—	—	—	—	1	1
14.º	—	—	—	—	—	8	8	—	—	—	—	—	—	—
15.º	—	—	—	—	—	20	20	—	—	—	—	—	—	—
16.º	—	—	—	—	—	4	4	—	—	—	—	—	—	—
TOTAL.....	—	—	—	—	—	988	988	—	—	—	—	—	42	42

37 — Movimento geral dos Exames de Difteria — 1947

DIAGNÓSTICO	P G	P N	N G	N N	P G N	N G N	TOTAL
1.º	18	9	9	18	7	64	125
2.º	20	2	2	20	5	59	108
3.º	20	9	10	20	3	61	123
4.º	26	8	8	26	16	104	188
5.º	16	4	4	16	3	51	94
6.º	8	1	1	8	5	39	62
7.º	17	4	4	17	2	60	104
8.º	33	9	9	33	8	86	178
9.º	77	14	14	77	14	202	398
10.º	44	9	9	44	22	160	288
11.º	71	14	14	71	18	172	360
12.º	10	5	5	10	—	31	61
13.º	35	9	9	35	11	78	177
14.º	24	4	4	24	5	61	122
15.º	22	9	9	22	1	168	231
16.º	13	—	—	13	—	50	76
TOTAL	454	110	111	454	120	1.446	2.695
COMUNICANTES:							
1.º	6	3	3	6	—	11	29
2.º	2	—	—	2	—	43	47
3.º	20	13	13	20	13	696	775
4.º	4	3	3	4	1	255	270
5.º	2	1	1	2	—	60	66
6.º	4	—	—	4	—	34	42
7.º	17	4	4	17	7	664	713
8.º	8	1	1	8	2	121	141
9.º	9	3	3	9	3	217	244
10.º	12	2	2	12	2	64	94
11.º	23	4	4	23	4	325	383
12.º	—	—	—	—	—	99	99
13.º	3	1	1	3	2	34	44
14.º	—	—	—	—	—	3	3
15.º	—	—	—	—	—	8	8
16.º	—	—	—	—	—	—	—
TOTAL	110	35	35	110	34	2.634	2.958
LIBERTAÇÃO:							
1.º	23	12	12	23	9	95	174
2.º	25	3	3	25	3	72	131
3.º	52	17	17	52	15	105	258
4.º	57	11	11	57	12	118	266
5.º	26	5	5	26	6	65	133
6.º	14	7	7	14	3	33	78
7.º	30	4	4	30	5	83	156
8.º	27	9	9	27	7	85	164
9.º	87	24	24	87	15	393	630
10.º	37	22	22	37	13	223	354
11.º	66	25	25	66	17	200	399
12.º	9	7	7	9	1	31	64
13.º	25	9	9	25	7	78	153
14.º	15	12	12	15	11	88	153
15.º	10	6	6	10	3	52	87
16.º	6	5	5	6	1	24	47
TOTAL	509	178	178	509	128	1.745	3.247

38 — Movimento geral dos Exames de Meningite

DISTRITOS	Diagnóstico liquor		TOTAL	Comunicantes		TOTAL	Aglutinação e Hemocult.		TOTAL
	P	N		P	N		P	N	
1.º	4	2	6	—	242	242	—	10	10
2.º	2	2	4	—	73	73	—	8	8
3.º	1	2	3	—	29	29	—	5	5
4.º	2	2	4	—	13	13	—	2	2
5.º	1	3	4	—	—	—	—	—	—
6.º	1	2	3	—	14	14	—	1	1
7.º	1	—	1	—	106	106	—	2	2
8.º	3	1	4	—	5	5	—	2	2
9.º	3	6	9	—	43	43	—	10	10
10.º	6	6	12	—	—	—	—	—	—
11.º	3	6	9	—	251	251	—	—	—
12.º	—	1	1	—	—	—	—	—	—
13.º	1	1	2	—	—	—	—	—	—
14.º	—	1	1	—	1	1	—	—	—
15.º	—	2	2	—	—	—	—	—	—
16.º	—	1	1	—	—	—	—	—	—
TOTAL	28	38	66	—	777	777	—	40	40

FONTE — Departamento de Higiene da P.D.F.

39 — Movimento do Serviço de enfermagem, no ano de 1947

ESPECIFICAÇÃO	Existiam	ENTRARAM		TOTAL	Suspensos	EXISTEM
		Novos	Readm.			
Tuberculose	3.521	2.657	250	6.428	2.832	3.596
Pré-natal	494	918	6	1.418	956	462
Higiene infantil	7.316	3.862	86	11.264	5.157	6.107
Tifóide	171	1.244	41	1.456	1.376	80
Disenteria	8	161	3	172	171	1
Difteria	126	1.875	33	2.034	1.938	96
Meningite	—	398	3	401	397	4
Lepra	437	61	2	500	65	435
Coqueluche	—	184	—	184	184	—
Alastrim	—	38	1	39	38	1
Sarampo	—	56	—	56	56	—
Paralísia infantil	1	45	—	46	46	—
Varíola	—	9	—	9	9	—
Gripe	—	51	—	51	51	—
Rubeola	—	1	—	1	1	—
Varicela	—	40	—	40	40	—
Parotidite	—	16	—	16	16	—
Tétano	—	1	—	1	1	—
Oftalmologia	—	7	—	7	7	—
Malária	—	31	—	31	31	—
TOTAL	12.074	11.655	425	24.154	13.372	10.782

FONTE — Departamento de Higiene da P.D.F.

40 — Movimento dos Distritos de Alimentação, durante o ano de 1947

ESPECIFICAÇÃO	1 G. A.	2 G. A.	3 G. A.	4 G. A.	5 G. A.	TOTAL
ASSENTIMENTOS POR FUNCIONAR:						
Solicitados.....	475	213	528	841	176	2.233
Verificados.....	496	226	461	647	175	2.005
Concedidos (1.ª visita).....	246	201	271	283	173	1.174
Negadas (Exigências feitas).....	83	229	85	265	2	664
Concedidos (Exigências cumpridas).....	219	48	99	86	—	452
POLÍCIA SISTEMÁTICA:						
COMÉRCIO:						
Estabelecimentos visitados.....	13.569	15.347	19.822	11.913	5.222	65.872
Com irregularidades.....	2.974	1.099	2.209	8.543	83	14.906
MERCADOS:						
Lojas ou bancas visitadas.....	—	4.687	—	—	—	4.687
Com irregularidades.....	—	14	—	—	—	14
FEIRAS LIVRES:						
Barracas visitadas.....	72.503	65.192	71.743	20.936	16	230.390
Com irregularidades.....	634	387	869	—	—	1.890
AMBULANTES:						
Inspecionados.....	60	1.514	—	—	—	1.574
Com irregularidades.....	—	82	—	—	—	82
RECLAMAÇÕES:						
Recebidas.....	52	67	12	27	—	158
Verificadas.....	52	65	12	24	—	153
Procedentes.....	46	33	2	13	—	94
Improcedentes.....	6	32	10	11	—	59
INTIMAÇÕES:						
Verificadas.....	1.131	520	331	273	37	2.292
Cumpridas.....	782	356	283	209	35	1.665
Não cumpridas.....	349	164	48	64	2	627
MED. SANIT. APLICADAS:						
Recomendações Sanitárias.....	6.660	8.025	4.808	8.542	—	28.035
Térmos de Intim. Ext.....	1.904	743	448	281	15	3.391
Autos de Inibição lavrados.....	1.239	252	275	351	84	2.201
Autos de multa lavrados.....	977	22	259	401	102	1.761
Apr. de amostras para análises.....	—	3	—	—	—	3
Apr. dep. de gêneros.....	—	1	—	—	—	1
Apr. inut. de gêneros.....	179	1.604	—	—	—	1.783
Apr. veíc. apar. utensílios.....	—	—	—	—	—	—
MANIP. GÊNEROS ALIMENTÍCIOS:						
Carteira de Saúde Examinadas.....	46.225	60.247	43.058	48.423	13.111	211.064
Carteira de Saúde a legalizar.....	2.922	68	—	14	—	3.004
Manip. sem Carteira de Saúde.....	1.684	97	—	18	—	1.799
GÊN. APREEND. INUTILIZ.:						
Carnes (quilos).....	1.279	246	242	93	—	1.860
Cereais.....	1.321	89	96	—	—	1.506
Pescado.....	1.154	38	1.473	22	—	2.687
Leite (litros).....	—	50	—	—	—	50
Legumes e frutas (quilo).....	6.134	3	3.335	—	—	9.472
Outros gêneros (quilos).....	1	54	68	—	—	123

41 — Movimento do Serviço de Higiene Alimentar, durante o ano de 1947

E S P E C I F I C A Ç Ã O	QUANTIDADE
ASSENTIMENTOS PARA FUNCIONAR:	
Solicitados.....	397
Verificados.....	397
Concedidos (primeira visita).....	239
Negados (exigências feitas).....	113
Concedidos (exigências cumpridas).....	45
POLÍCIA SISTEMÁTICA:	
COMÉRCIO:	
Estabelecimentos visitados.....	6.318
Com irregularidades.....	—
Lojas ou bancas visitadas.....	13.424
Com irregularidades.....	—
AMBULANTES:	
Inspeccionados.....	—
RECLAMAÇÕES:	
Recebidas.....	170
Verificadas.....	170
Procedentes.....	19
Improcedentes.....	151
INTIMAÇÕES:	
Verificadas.....	159
Cumpridas.....	110
Não cumpridas.....	49
MEDIDAS SANITÁRIAS APLICADAS:	
Recomendações sanitárias.....	7.912
Têrmos de intimação extraídos.....	171
Autos de infração lavrados.....	139
Autos de multa lavrados.....	238
Apreensão de amostras para análises.....	508
Apreensão e depósito de gêneros.....	3
Apreensão e inutilização de gêneros.....	209
Apreensão de veículos, aparelhos, utensílios.....	—
MANIPULADORES DE GÊNEROS ALIMENTÍCIOS:	
Carteiras de saúde examinadas.....	36.874
Carteiras de saúde a legalizar.....	1.124
Manipuladores sem carteira de saúde.....	10
GÊNEROS APREENDIDOS E INUTILIZADOS:	
Carnes (quilos).....	100.898
Pescado (quilos).....	87.852
Leite (litros).....	—
Cereais (quilos).....	78.026
Legumes e frutas (quilos).....	586.412
Outros gêneros (quilos).....	1.016.609
OBJETOS APREENDIDOS:	
Diversos.....	—
FISCALIZAÇÃO SANITÁRIA PROD. FABRICO:	
PRODUÇÃO:	
Locais visitados.....	629
Com irregularidades.....	41
FABRICO:	
Fábricas visitadas.....	1.326
Com irregularidades.....	50

41 — Movimento do Serviço de Higiene Alimentar, durante o ano de 1947

(Continuação)

ESPECIFICAÇÃO	QUANTIDADE
BARRACAS VISITADAS — MERCADINHOS.....	8.287
FISCALIZAÇÃO SANITÁRIA DA IMPORTAÇÃO E COMÉRCIO EM GROSSO:	
Locais visitados.....	14.562
Com irregularidades.....	—
Gêneros desembaraçados (volume).....	9.470.824
Gêneros desembaraçados (quilo).....	502.074.497
Gêneros desembaraçados (litros).....	—
DEPÓSITOS:	
Visitados.....	8.050
Com irregularidades.....	20
FISCALIZAÇÃO SANITÁRIA DO LEITE LATICÍNIOS:	
ENTREPOSTOS:	
Leite importado (litro).....	92.013.750
Leite condensado (litro).....	3.825.809
Amostras de leite examinadas.....	37.192
Verificações físico-químicas.....	1.027.180
Verificações bacteriológicas.....	6.701
Manipuladores de leite examinados.....	—
Manipuladores de leite afastados.....	—
ESTABELECIMENTOS:	
Visitados.....	448
Com irregularidades.....	—
Leiterias visitadas.....	760
Com irregularidades.....	—
Exames sumários do leite, no local.....	1.718
VIA PÚBLICA:	
Fiscalizações feitas.....	1.033
Exames sumários do leite, no local.....	2.170
LABORATÓRIOS:	
Análises prévias.....	—
Análises fiscais (amostras de leite).....	347
Análises fiscais (amostras de laboratório).....	—
Verificações físico-químicas.....	8.527
Verificações bacteriológicas.....	440

FONTE — Departamento de Higiene da P.D.F.

42 — Movimento do Laboratório Bromatológico — 1947

ESPECIFICAÇÃO	QUANTIDADE
EXPEDIENTE: .	
Offícios recebidos.....	127
" expedidos.....	310
Processos recebidos.....	1.026
" expedidos.....	981
Certidões.....	115
Guias extraídas.....	455
Diversos papéis.....	33
SERVIÇOS TÉCNICOS:	
Análises prévias.....	412
" fiscais.....	80
" diversas.....	85
CONCLUSÕES DAS ANÁLISES:	
Produtos.....	584
Tolerados.....	149
Bons.....	281
Condenados.....	135
Sem conclusão.....	19
DETERMINAÇÕES:	
Qualitativas.....	15.814
Quantitativas.....	6.860
OPERAÇÕES:	
Verificações microscópicas.....	2.142
Exames bacteriológicos.....	94

FONTE — Departamento de Higiene da P.D.F.

DEPARTAMENTO DE SAÚDE ESCOLAR

44 — Movimento do Serviço Dentário, no Instituto de Educação, no ano de 1947

ESPECIFICAÇÃO	QUANTIDADE
CONSULTAS:	
Meninos.....	693
Meninas.....	1.300
TOTAL.....	1.999
EXTRAÇÕES:	
Temporárias.....	535
Permanentes.....	121
TOTAL.....	656
DIAGNÓSTICO:	
Cárie com exposição da polpa.....	400
Cárie sem exposição da polpa.....	2.180
Raízes inaproveitáveis.....	647
Abcessos, fistulas e gengivites.....	5
INTERVENÇÕES PREPARATÓRIAS:	
Pulpectomia.....	42
Obturações de canais.....	71
Curativos.....	345
TOTAL.....	458
OBTURAÇÕES PROVISÓRIAS:	
Cimento.....	31
Gutapercha.....	25
TOTAL.....	56
OBTURAÇÕES PERMANENTES:	
Porcelana.....	525
Amálgama.....	1.576
TOTAL.....	2.101
CLIENTES NOVOS:	
Meninos.....	125
Meninas.....	189
TOTAL.....	314
ALTAS:	
Meninos.....	75
Meninas.....	162
TOTAL.....	237
Dentes de 6 anos aproveitáveis.....	317
Anomalias.....	

45 — Movimento do Serviço Dentário no Instituto Odonto Pedagógico durante 1947

E S P E C I F I C A Ç Ã O	QUANTIDADE
CONSULTAS:	
Meninos.....	5.992
Meninas.....	8.485
TOTAL.....	14.477
EXTRAÇÕES:	
Temporárias.....	2.790
Permanentes.....	1.200
TOTAL.....	3.990
DIAGNÓSTICO:	
Cárie com exposição da polpa.....	5.651
Cárie sem exposição da polpa.....	15.181
Raízes inaproveitáveis.....	3.961
Abcessos, fistulas e gengivites.....	81
INTERVENÇÕES PREPARATÓRIAS:	
Pulpectomia.....	477
Obturações de canais.....	490
Curativos.....	3.815
TOTAL.....	4.782
OBTURAÇÕES PROVISÓRIAS:	
Cimento.....	5.057
Gutapercha.....	1.075
TOTAL.....	6.132
OBTURAÇÕES PERMANENTES:	
Porcelana.....	4.837
Amálgama.....	5.133
TOTAL.....	9.970
CLIENTES NOVOS:	
Meninos.....	897
Meninas.....	1.111
TOTAL.....	2.008
ALTAS:	
Meninos.....	557
Meninas.....	734
TOTAL.....	1.291
Dentes de 6 anos aproveitáveis.....	2.500
Anomalias.....	—

DEPARTAMENTO DE PUERICULTURA

46 — Movimento do Serviço de Higiene Infantil — 1947

DISTRITOS	Matriculas novas				Fre- quênci: total	Regis- trados	Não re- gistra- dos	Legi- timos	Ilegi- timos
	Menor de 1 mês	De 1 a 6 meses	Acima de 6 meses	TOTAL					
1.º	282	553	233	1.068	18.820	834	234	834	234
2.º	327	612	120	1.060	16.040	877	183	886	174
3.º	233	424	204	866	19.096	665	201	659	207
4.º	365	498	216	1.079	14.561	798	281	686	393
5.º	170	426	202	798	9.869	528	270	412	383
6.º	489	775	226	1.490	25.580	1.130	360	1.141	349
7.º	141	341	73	558	7.180	428	130	418	140
8.º	503	621	345	1.472	31.507	1.120	352	1.105	367
9.º	458	1.041	177	1.676	18.994	1.312	364	1.319	357
10.º	310	890	178	1.378	13.382	1.125	253	1.138	240
11.º	159	457	167	783	4.779	610	173	643	140
12.º	78	247	88	413	16.149	413	—	317	96
13.º	152	463	82	698	4.918	582	115	559	139
14.º	149	454	200	803	7.752	633	170	622	181
TOTAL	3.820	7.811	2.511	14.142	207.153	11.056	3.086	10.739	3.403

47 — Alimentação distribuída pelo Serviço de Higiene Infantil — 1947

DISTRITOS	Alimentação			Alimentação distribuída			
	Materna	Mixta	Artificial	Leite de vaca (lits)	Leitelho (latas)	Leite em pó (latas)	Farinha (latas)
1.º	477	312	279	82.930	505	1.098	2.609
2.º	635	274	151	39.628	633	2.461	2.188
3.º	447	217	202	33.351	895	1.292	2.670
4.º	414	407	258	58.529	245	5.650	11.933
5.º	426	205	167	101.973	1.625	3.493	9.531
6.º	899	354	237	73.225	1.749	4.231	8.065
7.º	392	92	74	26.025	227	1.143	1.983
8.º	703	353	416	85.691	1.499	3.792	14.073
9.º	996	411	269	100.950	1.888	3.020	5.462
10.º	799	536	43	46.806	380	1.174	3.197
11.º	318	358	107	39.560	—	—	—
12.º	260	70	83	33.870	102	499	3.729
13.º	395	162	141	43.320	1.291	2.423	6.325
14.º	463	201	139	21.370	675	1.769	1.956
TOTAL	7.624	3.952	2.566	786.932	11.714	32.054	73.732

48 — Movimento do Serviço de Higiene Infantil, Dentário, Pré-Escolar e Pré-Natal - 1947

DIS- TRITOS	Higiene infantil pré-escolar				Dentário e pré-escolar					Pré-Natal				
	Mat. novas	Anti dift.	Anti- var.	Ou- tras	Freq.	Extra- ções	Obtu- rações	Cura- tivos	Profi- laxia	Con- sultas	Mat. novas	Re- ceitas	Cura- tivos	Exam. obstét.
1.º	462	108	479	2.307	4.782	1.776	2.150	7.177	1.516	3.531	495	627	29	1.373
2.º	88	201	653	816	2.041	1.037	2.114	1.448	1.642	8.743	859	1.393	12	4.048
3.º	382	66	80	2.872	3.299	1.000	285	6.203	999	6.683	384	210	2	1.571
4.º	209	53	—	—	5.331	2.125	1.823	3.181	1.283	4.802	331	289	32	912
5.º	234	66	68	8	889	998	379	2.349	709	4.587	218	164	2	1.108
6.º	407	9	457	3.624	3.525	2.807	720	4.923	177	10.358	1.826	3.190	—	7.966
7.º	69	112	154	968	333	174	115	400	—	5.768	695	273	117	1.926
8.º	501	148	338	—	1.880	387	494	813	854	12.261	828	2.037	3	2.825
9.º	284	26	31	2.518	3.537	885	711	4.916	828	7.523	1.968	733	—	6.327
10.º	261	17	120	—	518	309	3	921	49	5.065	1.278	925	—	1.278
11.º	91	177	233	—	2.922	966	918	3.137	—	2.810	746	261	2	1.134
12.º	168	5	64	8.065	262	147	—	274	—	4.082	538	2.552	—	1.124
13.º	29	—	1	—	420	235	73	518	285	2.593	1.174	222	47	1.480
14.º	112	14	49	182	—	—	—	—	—	2.102	778	930	—	198
TOTAL	3.268	1.002	2.727	21.360	29.739	12.846	9.785	36.260	8.342	80.908	12.018	13.806	246	33.270

DEPARTAMENTO DE PUERICULTURA

49 — Movimento do Hospital Maternidade Fernando de Magalhães, durante o ano de 1947

ESPECIFICAÇÃO	QUANTIDADE
Restaram do mês anterior.....	31
Internados pelo ambulatório.....	1.721
Internados por transferência.....	—
Transferidos para outros hospitais.....	—
Óbitos.....	9
Altas curados.....	1.708
Existem.....	35
SERVIÇOS PRESTADOS:	
Grandes intervenções.....	49
Grandes intervenções de urgência.....	3
Pequenas intervenções.....	206
Pequenas intervenções de urgência.....	23
Curativos.....	765
Injeções endovenosas.....	—
Injeções intramusculares.....	16.448
Partos simples.....	1.271
Partos duplos.....	21
Fetos vivos.....	1.199
Fetos mortos.....	114
Abortos.....	198
Drenagens.....	270
SERVIÇOS REQUISITADOS:	
Fórmulas receitadas.....	1.050
Radiografias.....	97
Pesquisas clínicas.....	70
Exames de urina.....	242
SERVIÇOS AUXILIARES DAS CLÍNICAS:	
Fórmulas.....	10.902
Receitas.....	7.869
Radiografias.....	272
Radioscopias.....	27
LABORATÓRIOS DE PESQUISAS:	
Química biológica.....	2.086
Hematologia.....	27
Sorologia e citologia.....	674
Bacteriologia.....	279
TOTAL.....	3.066

FONTE — Departamento de Puericultura da P.D.F.

50 — Consumo de medicação e entorpecentes no Hospital Maternidade Fernando de Magalhães, durante o ano de 1947

ESPECIFICAÇÃO	UNIDADE	QUANTIDADE
CODEÍNA.....	{ Pura.....	gr. 1,30
	{ Mosfato.....	gr. 9,48
	{ Xarope.....	cc. 715,00
Dilandid scopolamina.....	emp.	15
Elixir paregórico.....	cc.	1.310,00
Láudano sydenham.....	cc.	380,76
Dionina.....	gr.	8,00
Pós Dover.....	gr.	114,54
Spasmalgina.....	emp.	163
Morfina.....	emp.	82
ÓPIO.....	{ Tintura.....	cc. 100,00
	{ Ext. mole.....	gr. 0,66
	{ Pó.....	gr. 25,16
	{ Ext. fluído.....	cc. 27,00
Luminal.....	emp.	5
Sedol.....	emp.	34
Pantopan.....	emp.	1

FONTE — Departamento de Puericultura da P.D.F.

51 — Movimento do Asilo São Francisco de Assis, durante o ano de 1947

ESPECIFICAÇÃO	Asilados			Movimento nas enfermarias									
				Clínica médica			Clínica cirúrgica			TOTAL			
	H	M	Total	H	M	Total	H	M	Total	H	M	Total	
Existiam.....	110	257	367	19	42	68	—	37	37	19	79	98	
Entraram.....	42	106	148	25	29	54	—	25	25	25	54	79	
Saíram.....	Altas.....	3	3	5	3	10	13	—	8	8	3	18	21
	Transfer.....	3	1	4	1	3	4	—	—	—	1	3	4
	Desligados.....	26	48	74	—	—	—	—	—	—	—	—	—
Óbitos.....	31	88	119	12	18	30	—	24	24	12	42	54	
EXISTEM.....	90	223	313	28	40	68	—	30	30	28	70	98	
SERV. PRESTADOS:	Clínica médica			Clínica cirúrgica			Clínica dentária			Oto-rino			
Injeções.....	1.382	1.279	2.661	—	797	797	76	82	158	—	—	—	
Curativos.....	1.451	1.107	2.558	—	916	916	212	167	379	11	22	33	
Intervenções.....	—	—	—	—	—	—	5	3	8	—	—	—	
Extrações.....	—	—	—	—	—	—	82	84	166	—	—	—	
Exames.....	—	—	—	—	—	—	—	—	—	—	—	—	

RAIOS X... { Requisições..... 143
Exames..... 184

FARMÁCIA... { Receitas..... 7.277
Fórmulas... 8.293

52 — Características dos óbitos

ESPECIFICAÇÃO	H	M	TOTAL	
Nacionalidade.....	Brasileira.....	20	80	100
	Estrangeira.....	10	9	19
	TOTAL.....	30	89	119
Idade.....	Menos de 40 anos.....	1	1	2
	Menos de 41 a 50.....	3	2	5
	De 51 a 60.....	6	14	20
	De 61 a 70.....	13	18	31
	Mais de 70.....	7	52	59
	Ignorada.....	—	2	2
TOTAL.....	30	89	119	
Estado civil.....	Solteiro.....	11	17	28
	Casado.....	9	3	12
	Viúvo.....	10	69	79
	Desquitado.....	—	—	—
	Ignorado.....	—	—	—
TOTAL.....	30	89	119	
Cór.....	Branca.....	20	38	58
	Preta.....	6	28	34
	Parda.....	4	23	27
	Amarela.....	—	—	—
TOTAL.....	30	89	119	

53 — Movimento do Hospital Isolamento Francisco de Castro, durante o ano de 1947

ESPECIFICAÇÃO	QUANTIDADE
Existiam.....	43
Entraram.....	988
TOTAL.....	1.031
Altas.....	741
Óbitos.....	220
Transferidos.....	21
Existem.....	49
SERVIÇOS PRESTADOS:	
Grandes intervenções.....	—
" " de urgência.....	10
Pequenas intervenções.....	35
" " de urgência.....	25
Toracocenteses.....	—
Paracenteses.....	66
Rauiocenteses.....	954
Punções vesicais.....	—
" articulares.....	1
Outras punções.....	—
Aparelhos colocados.....	—
" retirados.....	—
" retificados.....	—
Tubagens.....	343
Curativos.....	2.094
Injeções endovenosas.....	4.235
" intramusculares.....	—
SERVIÇOS REQUISITADOS:	
Fórmulas receitadas.....	10.703
Radiografias.....	42
Radioscopias.....	2
Autópsias.....	23
Biopsias.....	—
Exames de sangue.....	1.613
" " urina.....	1.125
" " escarro.....	70
" " fezes.....	270
" " puz.....	14
líquido cefalo raquidiano.....	1.961
DIVERSOS TRATAMENTOS:	
Ultra-violeta.....	17
Infra-vermelho.....	293
Ondas curtas.....	21
Diatermia.....	—
Outras aplicações.....	—

FONTE — Departamento de Higiene da P.D.F.

SERVIÇO DE EPIDEMIOLOGIA

54 — Movimento de notificações de doenças transmissíveis — 1947

ESPECIFICAÇÃO	TOTAL	
	Notificações	Confirmações
Brucelose.....	2	—
Cachumba.....	97	94
Coqueluche.....	1.775	604
Difteria.....	2.363	1.014
Disenteria.....	196	36
Encefalite letárgica.....	6	3
Escarlatina.....	3	—
Febre tifoide.....	1.462	698
Gripe.....	59	59
Lepra.....	210	210
Malária.....	120	60
Meningite epidêmica.....	493	330
Oftalmia purulenta.....	7	7
Peste.....	—	—
Poliomielite.....	55	40
Quarta doença.....	1	1
Rubeola.....	2	2
Sarampo.....	259	242
Tracoma.....	—	—
Tuberculose.....	15.959	6.185
Varicela.....	234	221
Varíola ou alastrim.....	66	44
Leishmaniose.....	1	—
TOTAL.....	23.370	11.014

FONTE — Departamento de Higiene da P.D.F.

ESTATÍSTICA DA PROFILAXIA

55 — Movimento do Serviço Nacional da Peste, durante o ano de 1947

REFERÊNCIA	NÚMERO	REFERÊNCIA	NÚMERO
1 — RATOEIRAS ARMADAS:		6 — DOSES DE VENENO DISTRIUIDAS..	1.171.276
a) guilhotina.....	2.230.587	7 — APLICAÇÕES DE CIANO GÁS.....	641.756
b) maletas.....	364.221	8 — APLICAÇÕES DE LANÇA CHAMAS..	25.455
TOTAL.....	2.594.808	9 — LOCALIDADES TRABALHADAS.....	12
2 — RATOS CAPTURADOS EM RATOEIRAS:		11 — N.º DE PRÉDIOS TRABALHADOS...	578.158
a) guilhotina.....	133.451	16 — GALERIAS EXPURGADAS (metros)..	66.284,20
b) maletas.....	3.543	18 — DESPULIZAÇÕES PROCEDIDAS.....	135
TOTAL.....	136.994	19 — RECLAMAÇÕES.....	1.612
3 — RATOS MORTOS A PAU.....	44	28 — EXAMES DE LABORATÓRIO PARA	
4 — RATOS EM CONTRADOS MORTOS:		DIAGNÓSTICO DE PESTE NO HOMEM	
a) por lança chammas.....	256	E EM ANIMAIS.....	32.842
b) onde houve aplic. tóxicos:			
veneno.....	725		
cianogás.....	27.480		
c) onde não houve aplic. de tóx.			
TOTAL.....	28.461		
5 — TOTAL DE RATOS APANEADOS.....	165.499		

FONTE — Serviço Nacional da Peste.

56 — Movimento do Serviço de Inspeção da Baixada Fluminense, no Distrito Federal, 1947

ESPECIFICAÇÃO	QUANTIDADE	ESPECIFICAÇÃO	QUANTIDADE
I — CLASSIFICAÇÃO DE FOCOS:		Gasto de medicamentos:	
Lugares pesquisados.....	5.920.345	Atebrina (comprimidos).....	51
Lugares pesquisados com larvas.....	73.546	Aralen ".....	3.343,8
Lug. pesquis. c lavas grandes c ninfas	21.132	Etil (cbqq).....	7.637
Lugares pesquis. com lavas pequenas..	60.974	Metoquina ".....	63.229,5
Focos destruídos por:		Plasmoquina ".....	15
Petróleo.....	62.783	Quinino (0,25).....	4.384
Verde Paris.....	9.326	Quipenyl.....	19.752,45
Aterros.....	387	Solequim.....	2.069
Peixes.....	350	IV — EXAME DE SANGUE:	
Querozene.....	700	Preparações examinadas.....	20.602
II — PRODUÇÃO DE ALAROS:		Positivas.....	4.970
Capturas domiciliares.....	56.502	Negativas.....	15.632
Casas com anofelíneos.....	673	P. vivax.....	4.613
Anofelíneos capturados.....	1.804	P. falciparum.....	302
" identificados.....	1.538	P. malariac.....	6
Capturas extra domiciliares.....	607	Mista.....	43
Anofelíneos capturados.....	8.032	V — SERV. DE PEQUENA HIDROGRAFIA:	
" identificados.....	4.388	Limpeza de cursos d'água (m).....	394.832
III — CASOS DE FEBRE:		Drenos superf. conserv. (m).....	601.634
Total de casos do mês.....	4.970	Drenos superf. construídos (m).....	3.539
Confirmados por laboratório.....	4.970	Drenos profundos (m).....	267
" diagnóstico clínico.....	5	Atêro (m2).....	4.241
Casos primários:		Rocagem e desmatamento (m2).....	22.269.187
Autóctones.....	74	Drenos superfic. encaalhados.....	1.763
Importados.....	115	Drenos const. em alvenaria (m).....	418
Recaldas.....	4.781	Drenos gramados.....	2.951
Casas visitadas p/ descoberta de doctes	460.846	VI — RES. NOS SERVIÇOS INTIMAÇÕES:	
Casas c/ doentes de malária.....	2.258	Notas extraídas.....	337
Pessoas medicadas:		" intimação.....	274
Nos postos.....	42	Autos de infração.....	71
Nos domicílios.....	4.871	" " multa.....	23
Número de medicações.....	87.931	Dispositivos da lei da Malária aplicados	156

FONTE — Serviço de Inspeção da Baixada Fluminense.

PROFILAXIA DA LEPRA E DOENÇAS VENÉREAS

57 — Movimento do Serviço de moléstias contagiantes do Hospital Gaffrée Guinle, no período de 1947

ESPECIFICAÇÃO	Homens	Mulheres	Crianças	TOTAL
Matrículas.....	5.998	4.372	284	10.654
DISCRIMINAÇÃO POR DOENÇA:				
Sífilis.....	2.707	2.724	233	5.664
Blenorragia.....	2.299	1.434	6	2.739
Cancro venéreo.....	929	234	—	1.163
Doenças de Nicolas F.....	75	13	—	88
ULTRA MICROSCOPIAS:				
Positivas.....	—	—	—	954
Negativas.....	—	—	—	1.182
TOTAL.....	—	—	—	2.136
EXAMES DE LABORATÓRIO:				
Esfregações:				
Positivas.....	Sífilis.....	—	—	1.005
	Blenorragia.....	—	—	1.310
	Cancro venéreo.....	—	—	445
	TOTAL.....	—	—	2.760
Negativas.....	Sífilis.....	—	—	1.045
	Blenorragia.....	—	—	1.447
	Cancro venéreo.....	—	—	1.425
	TOTAL.....	—	—	3.917
REAÇÕES SOROLÓGICAS:				
Duvidosas.....	—	—	—	313
Positivas.....	—	—	—	2.789
Negativas.....	—	—	—	11.803
TOTAL.....	—	—	—	14.905
Exames de urina.....	—	—	—	23.499
Exames de liquor.....	—	—	—	449
Outras pesquisas.....	—	—	—	239
TOTAL.....	—	—	—	24.187
INJEÇÕES:				
Neosalvarsan.....	—	—	—	32.602
Mercurio.....	—	—	—	1.933
Iodeto de sódio.....	—	—	—	18.300
Bismuto.....	—	—	—	136.757
Outras injeções.....	—	—	—	12.835
TOTAL.....	—	—	—	202.427
CURATIVOS:				
Sífilis.....	—	—	—	3.617
Blenorragia.....	—	—	—	35.454
Cancro venéreo.....	—	—	—	11.613
Outros curativos.....	—	—	—	7.722
TOTAL.....	—	—	—	58.406
Pequenas intervenções cirúrgicas.....	—	—	—	10
Medicamentos fornecidos.....	—	—	—	229

58 — Movimento do Hospital Colônia Curupaití, no ano de 1947

ESPECIFICAÇÃO	Quant.	ESPECIFICAÇÃO	Quant.
Doentes existentes:		Doentes tratados c/chaumóogrico:	
Reentrados.....	5.950	Segundo a idade e o sexo:	
Novos.....	1.841	Adultos.....	{ masculino..... 311
TOTAL.....	7.791		{ feminino..... 341
Segundo a idade e o sexo:		Crianças.....	{ masculino..... 1
Adultos.....	{ masculino..... 4.931		{ feminino..... 2
	{ feminino..... 2.557	TOTAL.....	655
Crianças.....	{ masculino..... 216	Segundo tipos clínicos:	
	{ feminino..... 87	Lepromatosos.....	166
TOTAL.....	7.791	Nervosos.....	154
Segundo a naturalidade:		Mistos.....	335
Distrito Federal.....	2.975	Suspeitos.....	—
Estados.....	4.036	TOTAL.....	655
Estrangeiros.....	760	TRATAMENTO CHAUMÓOGRICO:	
TOTAL.....	7.791	Óleo purificado.....	{ injeções..... 155
Segundo os tipos clínicos:			{ cc..... 775
Lepromatosos.....	3.709	Éter iodado.....	{ injeções..... 405
Nervosos.....	1.079		{ cc..... 1.798
Mistos.....	3.002	Éter creosotado.....	{ injeções..... 383
Suspeitos.....	1		{ cc..... 1.598
TOTAL.....	7.791	Éter simples.....	{ injeções..... 1.684
SERVIÇO MÉDICO:			{ cc..... 8.013
Consultas:		Outros produtos.....	{ injeções..... 2.461
Clínicas.....	3.174		{ cc..... 11.955
Dermatológicas.....	5.804	TOTAL.....	{ injeções..... 5.088
Oftalmológicas.....	643		{ cc..... 24.139
Cirúrgicas.....	589	DOENTES TRATADOS COM PROMIN:	
TOTAL.....	10.210	Segundo a idade e o sexo:	
Intervenções:		Adultos.....	{ masculino..... 1.903
Pequenas.....	58		{ feminino..... 1.151
Obstétricas.....	1	Crianças.....	{ masculino..... 58
Aplicações:			{ feminino..... 41
Fisioterápicas.....	3.408	TOTAL.....	3.153
Hidroterápicas.....	2.063	Segundo tipos clínicos:	
Radioterápicas.....	—	Lepromatosos.....	729
TOTAL.....	5.471	Nervosos.....	345
Curativos:		Mistos.....	2.021
Dermatológicos.....	261.739	Suspeitos.....	15
Cirúrgicos.....	6.188	TOTAL.....	3.110
Oftalmológicos.....	7.727	TRATAMENTO COM PROMIN:	
TOTAL.....	275.654	Injeções.....	45.226
Injeções praticadas:		cc.....	395.880
Para tratamento da lepra:		FARMÁCIA:	
Intradérmicas.....	235	Fornecimento às enfermarias.....	2.602
Subcutâneas.....	1.032	Receitas aviadas.....	19.006
Intramusculares.....	1.355	EXAMES DE LABORATÓRIO:	
Endovenosas.....	54.496	Muco nasal.....	1.271
TOTAL.....	57.118	Pele.....	1.336
Para outros tratamentos:		Gânglios.....	1
Subcutâneas.....	4.915	Esfregaços de úlcera.....	—
Intramusculares.....	13.905	TOTAL.....	2.608
Endovenosas.....	7.290	OUTROS EXAMES:	
Intradérmicas.....	—	Urina.....	1.507
TOTAL.....	26.110	Fezes.....	98
SERVIÇO ODONTOLÓGICO:		Escarro.....	35
Curativos.....	2.125	Hemogramas.....	3.529
Extrações.....	478	Dosagem de hemoglobina.....	1.720
Obturações.....	183	TOTAL.....	6.889
TOTAL.....	786		

INSTITUTO PASTEUR

59 — Movimento de pessoas socorridas no ano de 1947

ESPECIFICAÇÃO		Quant.	ESPECIFICAÇÃO		Quant.
Pessoas atendidas:.....		2.850	Local das lesões:		
SEXO.....	Masculino.....	1.635	Cabeça.....		410
	Feminino.....	1.215	Membros.....	{ superiores.....	1.214
	TOTAL.....	2.850		{ inferiores.....	1.226
				{ diversos.....	—
			TOTAL.....		2.850
CÔR.....	Branca.....	2.069	PESSOAS CONTAMINADAS.....		905
	Preta.....	228	Segundo o animal agressor:		
	Parda.....	553	Cão.....		2.499
	Amarela.....	—	Gato.....		297
	TOTAL.....	2.850	Macaco.....		20
			Rato.....		26
ESTADO CIVIL.....	Solteiro.....	2.092	Outros animais.....		8
	Casado.....	647	TOTAL.....		2.850
	Viúvo.....	110	TEGUMENTO:		
	Desquitado.....	1	Protegido.....		420
	TOTAL.....	2.850	Não protegido.....		2.430
			TOTAL.....		2.850
NACIONALIDADE.....	Brasileira.....	2.643	ESTADO DOS ANIMAIS AGRESSORES:		
	Estrangeira.....	207	Animal diagnosticado com raiva por		
	Ignorada.....	—	laboratório.....		359
	TOTAL.....	2.850	Animal diagnosticado com raiva por		
PROFISSÃO.....	Sem profissão.....	1.444	veterinário.....		11
	Estudante.....	114	Animal sujeito à raiva.....		1.207
	Bancário.....	13	Animal de observação impossível.....		1.273
	Comerciante.....	210	TOTAL.....		2.850
	Doméstica.....	609	LOCAL DA OCORRÊNCIA:		
	Enfermeiro.....	2	1.º.....		118
	Funcionário Público.....	35	2.º.....		151
	" Federal.....	44	3.º.....		92
	" Munic.....	32	4.º.....		136
	Marinheiro.....	5	5.º.....		84
	Médico.....	4	6.º.....		106
	Militar.....	47	7.º.....		96
	Motorista.....	23	8.º.....		128
	Operário.....	237	9.º.....		401
	Servente.....	8	10.º.....		497
Outras profissões.....	23	11.º.....		358	
	TOTAL.....	2.850	12.º.....		96
IDADE.....	1 a 2 anos.....	158	13.º.....		172
	3 a 4 ".....	269	14.º.....		114
	5 a 9 ".....	605	15.º.....		26
	10 a 14 ".....	466	Estado do Rio.....		302
	15 a 19 ".....	236	I. G.....		62
	20 a 29 ".....	359	São Paulo.....		1
	30 a 39 ".....	262	TOTAL.....		2.850
	40 a 49 ".....	265	Distritos.....		
	50 a 59 ".....	139	10.º.....		497
	60 a 69 ".....	71	11.º.....		358
	70 a 79 ".....	18	12.º.....		96
	80 em diante.....	2	13.º.....		172
	TOTAL.....	2.850	14.º.....		114
			15.º.....		26
			Estado do Rio.....		302
			I. G.....		62
			São Paulo.....		1
			TOTAL.....		2.850

DEPARTAMENTO DE MEDICINA VETERINÁRIA

60 — Movimento do Serviço de Apanha de Cães no ano de 1947

ESPECIFICAÇÃO	QUANTIDADE
Apreendidos.....	4.076
Revacinados.....	1.599
Vacinados.....	61.418
Retirados.....	289
Sacrificados.....	2.276
Cedidos a Inst. científicos.....	1.241
Vendidos a Inst. científicos.....	270

FONTE — Departamento de Medicina Veterinária da P.D.F.

MOVIMENTO MARÍTIMO

61 — Serviço da Inspetoria de Saúde do Pôrto, durante o ano de 1947

ESPECIFICAÇÃO	QUANTIDADE				
Nacionalidade das embarcações.....	<table border="0"> <tr> <td>nacionais</td> <td>432</td> </tr> <tr> <td>estrangeiras</td> <td>1.261</td> </tr> </table>	nacionais	432	estrangeiras	1.261
nacionais	432				
estrangeiras	1.261				
Procedências das embarcações entradas nos portos.....	<table border="0"> <tr> <td>nacionais</td> <td>432</td> </tr> <tr> <td>estrangeiras</td> <td>1.261</td> </tr> </table>	nacionais	432	estrangeiras	1.261
nacionais	432				
estrangeiras	1.261				
Visitas efetuadas em embarcações entradas.....	<table border="0"> <tr> <td>nacionais</td> <td>77</td> </tr> <tr> <td>estrangeiras</td> <td>1.260</td> </tr> </table>	nacionais	77	estrangeiras	1.260
nacionais	77				
estrangeiras	1.260				
Inspeção sanitária em embarcações.....	<table border="0"> <tr> <td>nacionais</td> <td>316</td> </tr> <tr> <td>estrangeiras</td> <td>78</td> </tr> </table>	nacionais	316	estrangeiras	78
nacionais	316				
estrangeiras	78				
Embarcações expurgadas.....	<table border="0"> <tr> <td>nacionais</td> <td>176</td> </tr> <tr> <td>estrangeiras</td> <td>18</td> </tr> </table>	nacionais	176	estrangeiras	18
nacionais	176				
estrangeiras	18				
Fiscalizações de expurgo em embarcações.....	<table border="0"> <tr> <td>nacionais</td> <td>176</td> </tr> <tr> <td>estrangeiras</td> <td>18</td> </tr> </table>	nacionais	176	estrangeiras	18
nacionais	176				
estrangeiras	18				
Ratos mortos por expurgo em navios.....	<table border="0"> <tr> <td>nacionais</td> <td>2.273</td> </tr> <tr> <td>estrangeiras</td> <td>12</td> </tr> </table>	nacionais	2.273	estrangeiras	12
nacionais	2.273				
estrangeiras	12				
Embarcações com rateiras fiscalizadas.....	<table border="0"> <tr> <td>nacionais</td> <td>198</td> </tr> <tr> <td>estrangeiras</td> <td>116</td> </tr> </table>	nacionais	198	estrangeiras	116
nacionais	198				
estrangeiras	116				
Inspeção em navios para isenção de expurgo.....	<table border="0"> <tr> <td>nacionais</td> <td>108</td> </tr> <tr> <td>estrangeiras</td> <td>91</td> </tr> </table>	nacionais	108	estrangeiras	91
nacionais	108				
estrangeiras	91				
Passageiros doentes desembarcados.....	<table border="0"> <tr> <td>nacionais</td> <td>—</td> </tr> <tr> <td>estrangeiras</td> <td>—</td> </tr> </table>	nacionais	—	estrangeiras	—
nacionais	—				
estrangeiras	—				
Tripulantes doentes desembarcados.....	<table border="0"> <tr> <td>nacionais</td> <td>146</td> </tr> <tr> <td>estrangeiras</td> <td>168</td> </tr> </table>	nacionais	146	estrangeiras	168
nacionais	146				
estrangeiras	168				
Saídas de embarcações.....	<table border="0"> <tr> <td>nacionais</td> <td>2.103</td> </tr> <tr> <td>estrangeiras</td> <td>1.301</td> </tr> </table>	nacionais	2.103	estrangeiras	1.301
nacionais	2.103				
estrangeiras	1.301				
Cartas de Saúde fornecidas a navios.....	<table border="0"> <tr> <td>nacionais</td> <td>68</td> </tr> <tr> <td>estrangeiras</td> <td>1.664</td> </tr> </table>	nacionais	68	estrangeiras	1.664
nacionais	68				
estrangeiras	1.664				
Passes sanitários fornecidos.....	2.036				
Vacinação efetuada a bordo.....	—				
" " na Inspetoria.....	87				
Visitas efetuadas em aviões.....	1.236				
Aviões expurgados.....	—				

FONTE; Serviço da Inspetoria de Saúde do Pôrto

ÁGUAS E ESGOTOS

62 — Movimento durante o ano de 1947

ESPECIFICAÇÃO	Dados Númericos
ABASTECIMENTO D'ÁGUA:	
Capacidade total dos mananciais (média diária m3).....	534.890
Extensão das grandes linhas adutoras (km)	476
Extensão das grandes linhas distribuidoras (Km).....	2.995
Reservatório — quantidade.....	28
Reservatório — capacidade total (m3).....	260
Estações elevatórias.....	16
Ligações domiciliares.....	213.136
Hidrômetros existentes.....	68.853
Penas d'água existentes.....	147.881
Bicas e esfareses públicos.....	621
Percentagens de água clorada.....	90,6%
REPARAÇÕES DIVERSAS:	
Em adutoras.....	3.165
Em distribuidoras.....	14.157
Em ramais.....	25.877
ANÁLISES FEITAS:	
De água.....	5.874
TAXA ANUAL COBRADA:	
Pena d'água	{ Máxima — Cr\$..... 300,00
	{ Mínima — Cr\$..... 75,00
Hidrômetro.....	{ Máxima — Cr\$..... 0,525
	{ Mínima — Cr\$..... 0,375
Renda anual arrecadada.....	41.449.039,50
ESGOTOS SANITÁRIOS:	
Extensão total em metros.....	116.894
Logradouros públicos servidos por rede (quantidade).....	244
Prédios esgotados.....	9.070
Taxa anual por aparelho.....	{ Máxima — Cr\$..... 96,00
	{ Mínima — Cr\$..... 48,00
Renda anual arrecadada.....	—
ESGOTO SANITÁRIO DA CITY:	
Extensão total da rede (metros).....	710.402,00
Número de logradouros servidos.....	2.127
Número de prédios esgotados.....	135.987
Sistema de esgotamento adotado.....	—
Sistema de tratamento.....	—

LIMPEZA URBANA

63 — Serviço de limpeza pública e domiciliar, no ano de 1947

ESPECIFICAÇÃO	QUANTIDADE
VEÍCULOS UTILIZADOS (média diária)	
De tração mecânica.....	153,92
De tração animal.....	255,24
De tração manual.....	12,50
TOTAL.....	421,66
LIXO COLETADO (toneladas)	
Das habitações.....	931,822
Das vias públicas.....	233,159
TOTAL.....	1.164,981
DURANTE O ANO:	
Das habitações.....	340.115,350
Das vias públicas.....	85.103,175
TOTAL.....	425.218,525

64 — Movimento mensal do lixo coletado no ano de 1947

M Ê S	QUANTIDADE (Tonelada)
Janeiro.....	33.890,150
Fevereiro.....	29.541,800
Março.....	33.864,400
Abril.....	34.752,950
Maior.....	36.775,175
Junho.....	33.720,225
Julho.....	36.417,550
Agosto.....	36.047,200
Setembro.....	36.454,900
Outubro.....	38.590,150
Novembro.....	36.087,525
Dezembro.....	39.076,500
TOTAL.....	425.218,525

65 — Movimento dos cemitérios da Prefeitura, durante o ano de 1947

ESPECIFICAÇÃO	Inha- úma	Irajá	Cam- po Gran- de	Jaca- repa- guá	Rea- len- go	Gua- rati- ba	Ri- cardo Alb.	Sta. Cruz	I. do Gover- nador	I. de Pa- que- tá	Pia- bas	TOTAL
INHUMAÇÕES:												
Segundo o sexo:												
Masculino.....	3.528	2.071	512	928	521	87	947	387	144	15	15	9.152
Feminino.....	3.174	1.905	482	803	473	57	778	295	124	10	10	8.114
TOTAL.....	6.697	3.976	994	1.731	994	144	1.727	682	268	25	25	17.266
Segundo a cor:												
Branca.....	3.905	1.891	520	923	548	67	891	322	167	17	15	9.266
Preta.....	1.050	832	110	312	105	18	308	125	29	1	7	2.897
Parda.....	1.741	1.255	364	496	341	58	524	231	72	7	3	5.092
Amarela.....	1	1	—	—	—	—	—	1	—	—	—	3
Ignorada.....	—	—	—	—	—	1	4	3	—	—	—	8
TOTAL.....	6.697	3.976	994	1.731	994	144	1.727	682	268	25	25	17.266
Segundo o estado civil:												
Solteiro.....	3.762	2.472	628	1.069	208	108	336	505	180	11	10	9.289
Casado.....	1.854	880	253	394	144	22	374	115	47	11	8	4.108
Viúvo.....	1.081	621	113	219	73	11	222	61	41	3	7	2.452
Desquitado.....	—	—	—	—	—	—	—	—	—	—	—	—
Ignorado.....	—	—	—	49	569	3	795	1	—	—	—	1.417
TOTAL.....	6.697	3.979	994	1.731	994	144	1.727	682	268	25	25	17.266
Seg. a nacionalidade:												
Brasileira.....	5.959	3.720	922	1.557	960	143	1.624	660	254	23	23	15.845
Estrangeira.....	718	259	70	155	33	1	97	20	14	2	2	1.371
Ignorada.....	20	—	2	19	1	—	6	2	—	—	—	50
TOTAL.....	6.697	3.979	994	1.731	994	144	1.727	682	268	25	25	17.266
Segundo a idade:												
Menor de 18 anos...	2.105	1.518	368	414	586	57	511	283	104	19	6	5.971
Maior de 18 anos...	4.428	2.059	542	1.196	362	68	948	272	117	6	19	10.017
Nati-mortos.....	164	97	84	121	44	19	268	127	47	—	—	971
Ignorada.....	—	305	—	—	2	—	—	—	—	—	—	307
TOTAL.....	6.697	3.979	994	1.731	994	144	1.727	682	268	25	25	17.266
Exumações.....	683	102	994	1.133	1.004	148	1.071	731	310	10	12	6.198

66 — Movimento dos cemitérios públicos e particulares, durante o ano de 1947

ESPECIFICAÇÃO	Públicos			Particulares				TOTAL
	S. João Batista	S. Franc. Xavier		Ordem		Camboa	S. Fre.º Paula	
		Pagos	Gratis	3º Carmo	3º Penit.			
INHUMAÇÕES:								
Segundo o sexo:								
Masculino.....	2.334	5.514	2.152	96	68	24	53	10.241
Feminino.....	2.069	4.084	1.680	48	58	8	57	8.004
TOTAL.....	4.403	9.598	3.832	144	126	32	110	18.245
Segundo a côr:								
Branca.....	2.979	5.002	1.491	139	126	29	93	9.859
Preta.....	696	2.334	1.258	3	—	2	6	4.299
Parda.....	705	2.262	1.083	2	—	1	11	4.064
Amarela.....	—	—	—	—	—	—	—	—
Ignorada.....	23	—	—	—	—	—	—	23
TOTAL.....	4.403	9.598	3.832	144	126	32	110	18.245
Segundo o estado civil:								
Solteiro.....	2.204	6.184	3.482	46	31	10	43	12.000
Casado.....	1.491	2.022	164	56	68	17	39	3.857
Viúvo.....	523	1.392	186	42	27	5	28	2.203
Desquitado.....	157	—	—	—	—	—	—	157
Ignorado.....	28	—	—	—	—	—	—	28
TOTAL.....	4.403	9.598	3.832	144	126	32	110	18.245
Segundo a nacionalidade:								
Brasileira.....	3.678	8.123	3.627	99	88	1	77	15.693
Estrangeira.....	668	1.471	104	44	38	29	33	2.387
Ignorada.....	57	4	101	1	—	2	—	165
TOTAL.....	4.403	9.598	3.832	144	126	32	110	18.245
Segundo a idade:								
Menor de 18 anos.....	968	1.894	—	15	3	1	2	2.883
Maior de 18 anos.....	3.258	7.704	—	129	123	29	108	11.351
Nati-mortos.....	177	—	2.971	—	—	2	—	3.150
Ignorada.....	—	—	861	—	—	—	—	861
TOTAL.....	4.403	9.598	3.832	144	126	32	110	18.245
Exumações.....	3.075	14.615	—	67	63	6	37	17.863

ESTATÍSTICA SOCIAL

ESTATÍSTICA SOCIAL

BENEFICÊNCIA E ASSISTÊNCIA SOCIAL

ALBERGUES

67 — Movimento geral do Albergue da Boa Vontade — 1943/47

ESPECIFICAÇÃO	1943		1944		1945		1946		1947	
	M.	F.	M.	F.	M.	F.	M.	F.	M.	F.
A D U L T O S										
FREQUÊNCIA:										
Novos.....	1.002	278	1.491	363	2.027	529	2.029	535	2.865	590
Antigos.....	34.670	9.952	43.636	10.815	45.193	14.780	39.530	12.251	41.758	0.164
Não identificados.....	191	48	255	67	304	87	—	—	—	—
TOTAL.....	35.863	10.278	45.382	11.245	47.524	15.396	41.559	12.786	44.623	10.754
CARACTERÍSTICAS INDIVIDUAIS DOS ALBERGADOS:										
CÔR:										
Branca.....	380	74	596	168	946	250	969	240	1.515	273
Preta.....	239	83	383	75	485	104	393	101	540	141
Amarela.....	—	—	—	—	3	2	—	—	—	—
Mestiça.....	383	121	512	120	593	173	667	194	810	176
TOTAL.....	1.002	278	1.491	363	2.027	529	2.029	535	2.865	590
ESTADO CIVIL:										
Solteiro.....	799	103	1.162	132	1.540	168	1.565	201	2.195	255
Casado.....	177	123	296	186	432	268	396	255	598	287
Viúvo.....	26	52	33	45	55	93	68	79	72	78
TOTAL.....	1.002	278	1.491	363	2.027	529	2.029	535	2.865	590
NACIONALIDADE:										
Brasileira.....	988	277	1.483	354	2.002	522	2.000	532	2.827	583
Estrangeira.....	14	1	8	9	25	7	29	3	38	7
Ignorada.....	—	—	—	—	—	—	—	—	—	—
TOTAL.....	1.002	278	1.491	363	2.027	529	2.029	535	2.865	590
INSTRUÇÃO:										
Analfabetos.....	312	185	406	186	650	326	568	290	874	343
Alfabetizados.....	690	93	1.085	177	1.377	203	1.461	245	1.991	247
TOTAL.....	1.002	278	1.491	363	2.027	529	2.029	535	2.865	590
ESTADO DE SAÚDE:										
Sãos.....	613	191	1.166	305	1.858	469	1.997	523	2.674	556
Doentes.....	389	87	325	58	169	60	32	12	191	34
TOTAL.....	1.002	278	1.491	363	2.027	529	2.029	535	2.865	590
Reservistas.....	297	—	382	—	597	—	705	—	—	—
Não reservistas.....	705	—	1.109	—	1.430	—	1.324	—	—	—
Com profissão definida.....	465	31	719	41	923	36	93	14	1.306	3
Hospitalizados.....	6	7	21	2	15	12	15	17	15	29
Asilados.....	—	—	—	—	3	1	3	2	27	2
Empregados.....	364	27	290	21	196	88	371	201	371	173
Embarcados.....	221	79	351	128	546	228	528	243	668	245
Encaminhados a dispensários.....	383	80	275	52	94	24	35	6	41	8
Consultas.....	2.186	2.318	2.596	2.353	3.292	2.832	1.599	1.567	1.033	911
Curativos.....	3.400	1.741	3.679	1.980	3.252	2.009	4.018	2.611	2.498	1.108
Injeções.....	1.917	1.398	2.124	1.600	1.844	1.691	2.087	1.814	2.393	2.023
ALIMENTAÇÃO DISTRIBUÍDA:										
Mate e pão com manteiga.....	36.134	10.274	45.597	11.259	47.508	15.370	11.625	12.734	39.428	12.250
Café e pão com manteiga.....	36.134	10.274	45.597	11.259	47.508	15.370	11.625	12.734	39.428	12.250
Sôpa distribuída.....	31.967	16.238	34.062	16.225	37.014	18.707	30.857	18.083	31.152	19.764
Rações às mães nutrízes, leite, pão com manteiga aos menores doentes.....	11.295	7.459	10.916	16.228	7.161	33.308	8.517	19.285	4.888	9.612

67 — Movimento geral do Albergue da Boa Vontade — 1943/47

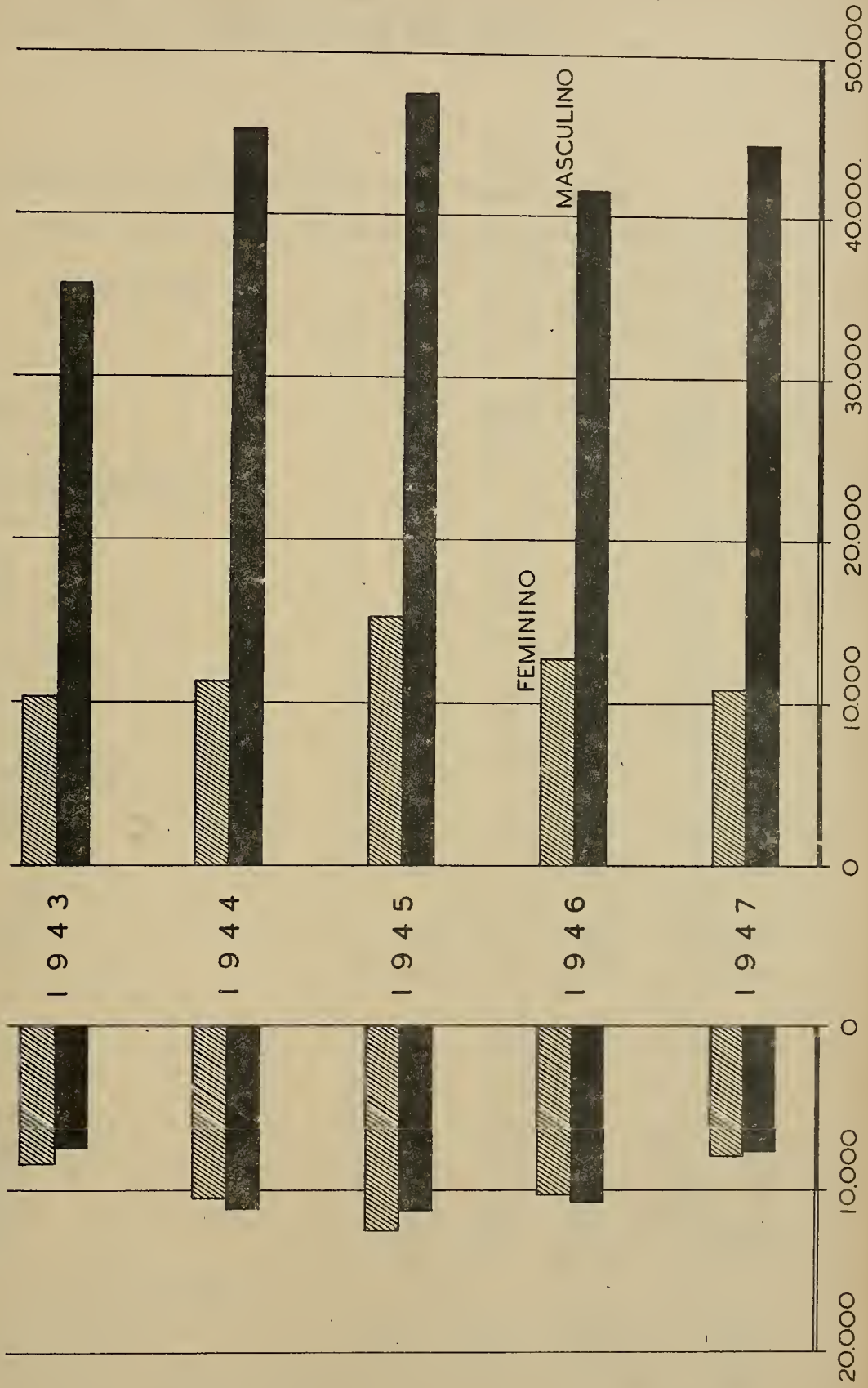
(Conclusão)

ESPECIFICAÇÃO	1943		1944		1945		1946		1947	
	M.	F.	M.	F.	M.	F.	M.	F.	M.	F.
C R I A N Ç A S										
FREQUÊNCIA:										
Novos.....	167	176	242	226	171	145	215	196	195	180
Antigos.....	7.217	8.047	10.647	10.031	10.688	11.952	10.180	9.763	7.229	7.569
Não identificados.....	109	129	145	183	238	250	178	170	193	176
TOTAL.....	7.493	8.352	11.034	10.440	11.097	12.347	10.772	10.129	7.617	7.925
CARACTERÍSTICOS INDIVIDUAIS DOS ALBERGADOS:										
CÔR:										
Branca.....	46	46	137	132	93	93	125	93	111	107
Preta.....	31	35	38	22	15	8	19	18	25	21
Amarela.....	—	—	—	—	—	—	—	—	—	—
Mestiça.....	90	95	67	72	63	44	71	85	59	52
TOTAL.....	167	176	242	226	171	145	215	196	195	180
ESTADO CIVIL:										
Solteiro.....	167	176	242	226	171	145	215	196	195	180
Casado.....	—	—	—	—	—	—	—	—	—	—
Viúvo.....	—	—	—	—	—	—	—	—	—	—
TOTAL.....	167	176	242	226	171	145	215	196	195	180
NACIONALIDADE:										
Brasileira.....	167	176	242	226	171	145	215	196	194	179
Estrangeira.....	—	—	—	—	—	—	—	—	1	1
Ignorada.....	—	—	—	—	—	—	—	—	—	—
TOTAL.....	167	176	242	226	171	145	215	196	195	180
INSTRUÇÃO:										
Analfabetos.....	140	149	214	199	159	134	201	179	171	161
Alfabetizados.....	27	27	28	27	12	11	14	17	24	19
TOTAL.....	167	176	242	226	171	145	215	196	195	180
ESTADO DE SAÚDE:										
Sãos.....	141	150	241	224	167	141	213	195	193	179
Doentes.....	26	26	1	2	4	4	2	1	2	1
TOTAL.....	167	176	242	226	171	145	215	196	195	180
Reservistas.....										
Não reservistas.....	—	—	—	—	—	—	—	—	—	—
Com profissão definida.....	—	—	1	—	2	1	—	—	—	—
Hospitalizados.....	6	15	20	22	16	16	8	7	3	2
Asilados.....	—	—	—	—	1	2	—	3	—	—
Empregados.....	—	—	—	—	—	—	—	—	—	—
Embarcados.....	29	30	55	49	55	62	37	40	62	60
Encaminhados a dispensários.....	20	21	1	2	2	7	2	—	—	—
Consultas.....	2.407	2.228	2.866	2.035	2.503	2.131	1.805	1.743	803	803
Curativos.....	2.790	1.250	3.986	1.880	1.927	1.627	2.292	2.202	621	581
Injeções.....	2.132	1.223	2.092	1.151	1.332	1.071	1.865	1.747	1.817	1.586
ALIMENTAÇÃO DISTRIBUÍDA:										
Mate e pão com manteiga.....	7.365	8.220	10.889	10.297	11.130	12.354	10.788	10.071	9.616	9.650
Café e pão com manteiga.....	7.365	8.220	10.889	10.297	11.130	12.354	10.788	10.071	9.616	9.650
Sopa distribuída.....	14.716	13.179	14.237	13.276	16.290	15.223	16.882	16.116	17.802	17.347
Rações às mães nutrizes, leite, pão com manteiga.....	11.327	10.957	15.468	15.468	20.739	24.303	17.963	17.404	7.510	8.558

ALBERGUE DA BOA VONTADE

CRIANÇAS

ADULTOS



20.000

10.000

0

0

10.000

20.000

30.000

40.000

50.000

68 — Resumo do movimento do Albergue da Boa Vontade — 1943/47

ESPECIFICAÇÃO	A N O S				
	1943	1944	1945	1946	1947
FREQUÊNCIA:					
Novos.....	1.623	2.322	2.872	2.975	3.830
Antigos.....	59.886	75.129	82.613	71.924	66.720
Não identificados.....	477	650	879	348	369
TOTAL.....	61.986	78.101	86.364	75.247	70.919
CARACTERÍSTICOS INDIVIDUAIS DOS ALBERGADOS:					
CÔR:					
Branca.....	546	1.033	1.382	1.427	2.006
Preta.....	388	518	612	531	727
Amarela.....	—	—	5	—	—
Mestiça.....	689	771	873	1.017	1.097
TOTAL.....	1.623	2.322	2.872	2.975	3.830
ESTADO CIVIL:					
Solteiro.....	1.245	1.762	2.024	2.177	2.795
Casado.....	300	482	700	651	885
Viúvos.....	78	78	148	147	150
TOTAL.....	1.623	2.322	2.872	2.975	3.830
NACIONALIDADE:					
Brasileira.....	1.608	2.305	2.840	2.943	3.783
Estrangeira.....	15	17	32	32	47
Ignorada.....	—	—	—	—	—
TOTAL.....	1.623	2.322	2.872	2.975	3.830
INSTRUÇÃO:					
Analfabetos.....	786	1.005	1.238	1.238	1.549
Alfabetizados.....	837	1.317	1.603	1.737	2.281
TOTAL.....	1.623	2.322	2.872	2.975	3.830
ESTADO DE SAÚDE:					
Sãos.....	1.095	1.936	2.635	2.928	3.602
Doentes.....	528	386	237	47	228
TOTAL.....	1.623	2.322	2.872	2.975	3.830
Reservistas.....	297	382	597	605	—
Não reservistas.....	705	1.109	1.430	1.234	—
Com profissão definida.....	496	761	962	807	1.309
Hospitalizados.....	34	65	62	47	49
Asilados.....	—	—	7	8	29
Empregados.....	391	311	284	572	544
Embarcados.....	359	581	891	848	1.035
Encaminhados a dispensários.....	504	530	127	43	49
Consultas.....	9.139	9.850	10.758	6.712	3.550
Curativos.....	9.181	11.525	8.815	11.123	4.808
Injeções.....	6.671	6.967	5.938	7.511	7.819
ALIMENTAÇÃO DISTRIBUÍDA:					
Mate e pão com manteiga.....	61.993	78.042	86.362	75.218	70.944
Café e pão com manteiga.....	61.993	78.042	86.362	75.218	70.944
Sopa distribuída.....	76.160	77.800	87.234	81.938	86.065
Rações às mães nutrízes, leite, pão com manteiga aos menores e doentes.....	41.038	58.080	85.511	63.169	30.568

ASILOS

69 — Movimento de asilados — 1946/47

ESPECIFICAÇÃO	Existiam em 31-12-945	Entra-ram durante o ano de 1944	SAÍRAM		EXISTEM		TOTAL
			Aban-dono	Morte	Brasilei-ros	Estran-geiros	
1 9 4 6							
Abrigo da Criança Pobre.....	67	13	29	—	51	—	51
Abrigo do Cristo Redentor.....	1.347	1.370	1.442	374	1.042	219	1.261
Abrigo Francisco de Paula.....	50	1	1	—	50	—	50
Abrigo Maria Imaculada.....	62	12	27	—	47	—	47
Abrigo Olimpia Belém.....	80	17	24	—	73	—	73
Abrigo Seára dos Pobres.....	40	9	4	—	44	1	45
Abrigo Tereza de Jesus.....	115	13	18	—	109	1	110
Amparo Feminino de 1912.....	13	3	2	1	—	13	13
Amparo Teresa Cristina.....	44	4	5	3	37	—	40
Asilo do Bom Pastor.....	148	69	67	—	141	9	150
Asilo Crêche Nazareno.....	46	4	12	—	38	—	38
Asilo Espírita João Evangelista.....	55	11	11	—	53	2	55
Asilo Infantil N. S. da Pompéia.....	163	37	27	—	173	—	173
Asilo Isabel.....	155	38	23	—	170	—	170
Asilo e Lavanderia Sta. Maria.....	129	8	—	4	124	9	133
Asilo da Misericórdia.....	108	8	—	—	116	—	116
Asilo de Orfãos A. Franco.....	36	—	3	—	33	—	33
Asilo Sagrado Coração de Maria.....	15	15	—	—	30	—	30
Asilo da Santa Cruz.....	31	9	5	—	32	3	35
Asilo de São Cornelio.....	75	12	13	—	74	—	74
Associação Aliança dos Cegos.....	70	5	—	—	72	3	75
Casa de Lázaro.....	24	4	17	—	11	—	11
Casa Maternal Melo Matos.....	201	81	74	4	203	1	204
Casa São Luiz para a Velhice.....	350	116	41	56	248	121	369
Casa São Roque.....	48	24	23	—	49	—	49
Colégio Virgema Poderosa.....	21	1	7	—	15	—	15
Crêche Santa Teresinha.....	34	60	58	2	34	—	34
Crêche Visconde de São Francisco.....	18	61	49	—	30	—	30
Dispensário Horácio Lemos.....	47	44	16	—	75	—	75
Dispensário São José.....	30	4	5	—	29	—	29
Educandário Gonçalves de Araújo.....	164	34	26	1	167	4	171
Escola Santo Adolfo.....	160	180	63	—	277	—	277
Fundação Osório.....	30	8	10	1	27	—	27
Fundação Romão Matos Duarte.....	807	211	175	42	801	—	801
Instituto Ana Gonzaga.....	88	24	29	—	83	—	83
Instituto Conselheiro Macedo Soares.....	85	10	13	—	82	—	82
Instituto João Alves Afonso.....	100	21	34	—	87	—	87
Instituto Mário A. Ramos.....	133	2	1	—	134	—	134
Instituto Psico-Pedagógico.....	17	6	—	—	23	—	23
Instituto São Luiz.....	67	103	10	—	157	3	160
Instituto São Vicente de Paula.....	47	21	32	—	36	—	36
Lar da Criança.....	183	22	80	—	125	—	125
Liga Proteção Cegos do Brasil (Masc.).....	119	12	—	—	120	11	131
Liga Proteção Cegos do Brasil (Fem.).....	73	5	1	4	65	8	73
Obra de São Vicente de Paula.....	65	—	—	—	65	—	65
Orfanato Batista do Distrito Federal.....	33	2	3	—	32	—	32
Orfanato Casa de Lucía.....	39	12	2	—	49	—	49
Orfanato Evangélico.....	46	10	8	—	48	—	48
Orfanato Franc. da S. Família.....	45	52	12	—	51	4	85
Orf. Imac. Conceição e Asilo Sta. Maria.....	120	21	22	—	117	2	119
Orfanato N. S. do Amparo.....	30	8	8	—	30	—	30
Orfanato N. S. de Nazaré.....	334	77	98	—	313	—	313
Orfanato Pedro Richard.....	50	4	3	—	51	—	51
Orfanato Presbiteriano.....	51	19	16	—	54	—	54
Orfanato da Sagrada Menina.....	10	—	—	—	10	—	10
Orfanato Santa Rita de Cássia.....	35	8	8	—	35	—	35
Orfanato Santo Antônio.....	90	11	15	—	86	—	86
Orfanato São José.....	400	215	278	—	336	1	337
Orfanato Suburbano Teresa Cristina.....	20	15	9	—	26	—	26
Pequena Cruzada Sta. Teresinha.....	85	11	15	1	80	—	80
Recolhimento Inf. Arthur Bernardes.....	93	50	46	—	97	—	97
Recolhimento de Santa Teresa.....	215	35	40	—	209	1	210
Retiro para Velhice Jaime Soto Maia.....	120	85	57	15	1	132	133
Sodalício da Sacra Família.....	50	4	1	3	49	1	50
União das Operárias de Jesus.....	202	38	84	—	155	1	156
TOTAL.....	7.828	3.749	3.202	511	7.311	553	7.864

69 — Movimento de asilados — 1946-47

(Conclusão)

ESPECIFICAÇÃO	Existiam em 31-12-945	Entra-ram durante o ano de 1944	SAÍRAM		EXISTEM		TOTAL
			Aban-dono	Morte	Brasilei-ros	Estran-geiros	
1947							
Abriço da Criança Pobre.....	51	32	30	—	53	—	53
Abriço do Cristo Redentor.....	1.261	2.642	1.998	509	1.081	315	1.396
Abriço Francisco de Paula.....	50	12	12	—	50	—	50
Abriço Maria Imaculada.....	47	13	22	—	38	—	38
Abriço Olimpia Belém.....	73	13	15	—	71	—	71
Abriço Seára dos Pobres.....	45	15	16	—	43	1	44
Abriço Teresa de Jesus.....	110	17	19	—	108	—	108
Amparo Feminino de 1912.....	13	—	—	—	13	—	13
Amparo Teresa Cristina.....	40	5	1	5	35	4	39
Asilo do Bom Pastor.....	150	71	58	1	154	8	162
Asilo Crêche Nazareno.....	38	5	9	2	32	—	32
Asilo Espírita João Evangelista.....	55	4	4	—	53	2	55
Asilo Infantil N. S. da Pompéia.....	173	27	28	—	172	—	172
Asilo Isabel.....	170	88	136	—	122	—	122
Asilo e Lavanderia Sta. Maria.....	133	3	6	2	119	9	128
Asilo da Misericórdia.....	116	36	27	1	124	—	124
Asilo de Orfãos A. Franco.....	33	6	7	—	32	—	32
Asilo Sagrado Coração de Maria.....	30	3	11	—	22	—	22
Asilo da Santa Cruz.....	35	8	11	—	30	3	33
Asilo de São Cornelio.....	74	13	22	—	65	—	65
Associação Aliança dos Cegos.....	75	14	6	—	80	3	83
Casa de Lázaro.....	11	12	—	—	23	—	23
Casa Maternal Melo Matos.....	204	71	75	—	199	1	200
Casa São Luiz para a Velhice.....	369	162	68	70	267	126	393
Casa São Roque.....	49	47	31	—	65	—	65
Crêche Santa Teresinha.....	34	65	60	—	39	—	39
Crêche Visconde de São Francisco.....	30	57	63	—	24	—	24
Dispensário Horácio Lemos.....	75	30	24	—	81	—	81
Dispensário São José.....	29	2	1	—	30	—	30
Educandário Gonçalves de Araújo.....	171	22	17	—	172	4	176
Escola Santo Adolfo.....	277	146	321	—	102	—	102
Fundação Osório.....	27	67	12	—	82	—	82
Fundação Romão Matos Duarte.....	801	221	222	19	781	—	781
Instituto Ana Gonzaga.....	83	32	15	—	100	—	100
Instituto Conselheiro Macedo Soares.....	82	9	11	—	80	—	80
Instituto João Alves Afonso.....	87	28	7	—	108	—	108
Instituto Mário A. Ramos.....	134	4	11	—	127	—	127
Instituto Psico-Pedagógico.....	23	3	—	—	26	—	26
Instituto São Luiz.....	160	42	—	—	198	4	202
Instituto São Vicente de Paula.....	36	24	22	—	38	—	38
Lar da Criança.....	125	27	12	—	140	—	140
Liga Proteção Cegos do Brasil (Masc.)	131	1	—	3	119	10	129
Liga Proteção Cegos do Brasil (Fem.)	73	11	4	3	68	9	77
Orfanato Batista do Distrito Federal	32	7	7	—	32	—	32
Orfanato Casa de Lucía.....	49	7	1	—	55	—	55
Orfanato Evangélico.....	48	11	13	—	46	—	46
Orfanato Franc. da S. Família.....	85	45	38	—	89	3	92
Orf. Imac. Conceição e Asilo Sta. Maria	119	1	—	—	118	2	120
Orfanato N. S. do Amparo.....	30	3	1	—	32	—	32
Orfanato N. S. de Nazaré.....	313	14	26	—	301	—	301
Orfanato Pedro Richard.....	51	1	1	—	51	—	51
Orfanato Presbiteriano.....	54	14	15	—	53	—	53
Orfanato da Sagrada Menina.....	10	—	—	—	10	—	10
Orfanato Santa Rita de Cássia.....	35	9	11	—	33	—	33
Orfanato Santo Antônio.....	86	19	15	—	90	—	90
Orfanato São José.....	337	35	78	—	294	—	294
Orfanato Suburbano Teresa Cristina.....	26	5	2	—	29	—	29
Pequena Cruzada Sta. Teresinha.....	80	30	12	—	98	—	98
Recolhimento Inf. Arthur Bernardes.....	97	56	83	—	70	—	70
Recolhimento de Santa Teresa.....	210	31	27	—	213	1	214
Retiro para Velhice Jaime Soto Maior	133	56	49	11	1	128	129
Sodalício da Sacra Família.....	50	1	—	1	49	1	50
União das Operárias de Jesus.....	156	32	60	1	126	1	127
TOTAL.....	7.784	4.488	3.853	628	6.156	635	7.791

INSTITUTOS DE CONTRIBUIÇÃO OBRIGATÓRIA

INSTITUTOS E CAIXAS DE APOSENTADORIA E PENSÕES

70 — Movimento da receita e despesa do I.A.P. dos Empregados em Transportes e Cargas e numero de associados no Distrito Federal — 1943/47

ESPECIFICAÇÃO	1943	1944	1945	1946	1947
RECEITA CR\$ CONTRIBUIÇÕES:					
Associados.....	5.649.509,50	7.297.245,80	11.513.581,30	23.545.827,80	37.665.996,50
Empregadores.....	5.622.525,50	7.320.742,00	11.513.581,00	23.545.827,80	37.643.635,00
União.....	5.649.509,50	7.297.245,80	11.513.581,30	23.545.827,80	37.672.556,00
Rendas Patrimoniais.....	5.279.621,00	8.477.215,90	9.146.222,30	19.927.284,30	25.933.691,30
Receita de Infrações.....	10.100,00	3.200,00	500,00	—	1.200,00
Receitas Diversas.....	2.975.408,40	3.395.599,70	3.197.029,20	7.110.333,40	7.888.859,10
DESPESA CR\$ BENEFÍCIOS:					
Aposentadorias.....	2.928.873,30	3.219.677,50	6.845.231,80	3.800.127,30	11.586.538,00
Pensões.....	777.733,60	1.233.779,00	2.531.522,30	3.180.373,50	4.969.960,40
Auxílios — Enfermidade.....	—	—	36.480,30	356.558,00	1.643.308,30
Auxílios — Funeral.....	67.047,70	67.719,20	46.752,30	35.217,30	120.288,80
Outros Auxílios.....	—	—	55.707,90	186.104,60	81.628,80
Assistência Médica (Hospitais, Ambulatórios, Exames Remé- dios, etc.).....	337.257,20	381.666,20	235.286,20	993.017,10	4.378.475,20
ADMINISTRAÇÃO					
Pessoal.....	5.171.911,60	6.652.220,00	9.110.328,60	21.740.810,80	23.685.141,70
Material.....	2.529.444,60	8.170.403,10	5.572.196,90	2.266.714,30	2.484.871,30
Inversões.....	12.475.423,20	13.024.062,70	43.593.937,60	24.937.029,50	7.928.708,10
Despesas Diversas.....	942.958,70	2.826.626,80	3.626.553,10	12.356.647,00	13.585.147,90
Número de Associados.....	—	—	—	233.692	47.613

I.A.P. dos Empregados em Transportes e Cargas.

NOTA: Os elementos fornecidos compreendem Administração Central e Delegacia Regional do D. Federal.

PONTE: (*) Estes dados retificam os anteriormente publicados.

71 — Movimento da Receita e Despesa da C.A.P. dos Serviços Telefônicos e número de associados no Distrito Federal — 1943/47

ESPECIFICAÇÃO	1943	1944	1945	1946	1947
RECEITA CR\$ CONTRIBUIÇÕES					
Associados.....	2.470.355,70	3.472.826,00	6.884.116,70	4.280.499,80	3.919.621,50
Empregadores.....	2.470.355,70	3.472.826,00	6.884.116,70	4.280.499,80	3.919.621,50
União.....	2.470.355,70	3.472.826,00	6.884.116,70	2.620.618,90	2.310.984,30
Rendas Patrimoniais.....	2.123.177,40	2.365.151,90	4.712.566,20	5.241.468,00	6.125.719,80
Receita de Infrações.....	—	—	—	18.415,80	41.252,20
Receitas Diversas.....	762.749,20	774.797,80	1.120.726,60	9.241,00	10.122,50
TOTAL DA RECEITA.....	10.296.993,70	13.558.427,70	26.485.642,90	16.450.743,30	16.327.321,80
DESPESA CR\$ BENEFÍCIOS:					
Aposentadorias.....	1.631.256,20	1.753.409,00	1.961.536,10	1.140.517,60	1.161.445,60
Pensões.....	433.059,70	478.680,70	624.809,90	424.799,70	556.846,50
Auxílios—Enfermidade.....	—	—	16.341,10	235.624,30	662.294,00
Auxílios—Funeral.....	4.616,30	3.312,80	2.407,80	3.201,30	1.250,00
Outros Auxílios.....	9.390,80	—	—	1.059,30	—
Assistência Médica (Hospitais, Ambulatórios, Exames, Remé- dios, etc.).....	885.073,80	1.145.603,70	1.383.182,60	—	329.517,40
ADMINISTRAÇÃO:					
Pessoal.....	416.215,70	543.720,60	1.107.372,80	2.491.456,30	2.558.519,50
Material.....	30.112,50	38.535,20	64.032,90	105.232,40	528.583,50*
Inversões.....	—	—	179.997,50	230.100,00	380.668,30
Despesas Diversas.....	620.073,00	524.463,60	1.581.631,10	—	806.181,40
TOTAL DA DESPESA.....	4.029.798,00	4.487.725,60	6.921.311,80	4.631.990,90	6.985.306,20
Número de Associados.....	—	—	—	4.627	5.494

(*) Considerando: Móveis, máquinas e impressos.

FONTE: C.A.P. dos Serviços Telefônicos do Distrito Federal.

72 — Movimento da Receita e Despesa do I.A.P. dos Comerciantes na Delegacia do D. Federal e número de associados no Distrito Federal — 1943/47

ESPECIFICAÇÃO	1943	1944	1945	1946	1947
RECEITA CR\$					
CONTRIBUIÇÕES:					
Associados.....	29.607.004,60	34.957.374,00	43.291.137,70	61.795.030,40	90.406.375,30
Empregadores.....	29.606.953,10	34.957.374,00	43.291.137,90	61.795.030,40	90.406.375,30
União.....	29.607.004,60	34.957.374,00	43.291.137,70	61.795.030,40	90.406.375,30
Rendas Patrimoniais (de todo o Brasil).....	47.481.042,40	61.118.585,20	69.289.349,40	77.872.776,40	85.226.824,20
Receita de Infrações.....	1.098.756,10	1.250.978,40	1.517.750,90	2.017.103,50	13.050,40
Receitas Diversas.....	807.719,70	847.408,90	1.632.969,90	1.069.958,30	4.321.850,00
DESPESA CR\$					
BENEFÍCIOS:					
Aposentadorias.....	10.550.947,20	12.683.871,20	17.350.108,20	24.463.962,80	17.826.531,30
Pensões.....	5.484.029,00	6.396.534,10	9.030.638,90	12.940.359,80	12.026.413,20
Auxílios-Enfermidade.....	1.238.411,60	1.629.636,90	3.290.802,70	7.370.303,80	16.282.107,50
Auxílios-Funeral.....	149.397,00	184.145,90	213.322,00	345.246,40	338.743,70
Outros Auxílios.....	553.307,90	669.313,70	804.751,90	1.021.306,40	1.270.629,60
Assistência Médica (Hospitais, Ambulatório, Exames, Remédios, etc.).....	575.166,70	765.026,50	786.635,80	4.639.326,90	13.677.961,20
ADMINISTRAÇÃO:					
Pessoal.....	5.060.277,60	5.667.130,20	7.442.867,30	12.593.199,90	14.827.366,30
Material.....	1.475.381,80	1.767.953,30	2.224.009,80	628.248,80	701.844,30
Inversões (de todo o Brasil).....	180.866.580,40	120.159.071,10	218.487.339,20	355.959.235,40	1.783.974.321,50
Despesas Diversas.....	1.436.986,70	3.089.457,70	4.668.546,30	2.548.657,00	4.219.605,10
Número de Associados.....	—	—	—	134.829	122.311

FONTE: I.A.P. dos Comerciantes — Delegacia do Distrito Federal.

73—Movimento da Receita e Despesa do C.A.P. dos Servidores Públicos e número de associados no Distrito Federal — 1943/47

ESPECIFICAÇÃO	1943	1944	1945	1946	1947
RECEITA CR\$					
CONTRIBUIÇÕES:					
Associados.....	1.184.033,60	1.231.707,70	13.379.551,90	19.659.330,60	19.790.994,30
Empregadores.....	1.148.033,60	1.231.707,70	13.379.551,90	19.569.330,60	19.790.994,30
União.....	1.184.033,60	1.231.707,70	13.379.551,90	16.659.330,60	19.790.994,30
Rendas Patrimoniais.....	481.781,70	519.904,00	8.702.917,10	9.504.966,20	12.047.012,90
Receitas de Infrações.....	—	—	—	—	2.617.014,40
Receitas Diversas.....	23.309.459,90	31.103.737,80	5.007.153,20	10.685.212,80	13.204.550,20
TOTAL DA RECEITA.....	27.343.342,40	35.318.764,90	53.848.726,00	79.168.170,80	87.241.560,40
DESPESA CR\$					
BENEFÍCIOS:					
Aposentadorias.....	6.120.858,20	7.011.172,10	7.653.231,90	9.729.823,60	9.747.933,40
Pensões.....	2.856.570,10	3.615.503,00	4.194.065,50	5.876.974,00	6.503.688,30
Auxílios-Enfermidade.....	—	—	—	1.150.728,10	3.003.257,30
Auxílios-Funeral.....	14.420,90	17.392,90	12.864,10	14.745,40	9.828,70
Outros Auxílios.....	17.959,20	1.456,30	—	—	—
Assistência Médica (Hospitais, Ambulatório, Exames, Remédios, etc.).....	2.217.892,70	2.730.429,40	4.203.634,40	5.625.006,80	6.078.255,40
ADMINISTRAÇÃO:					
Pessoal.....	879.503,80	1.257.074,00	2.532.098,70	4.217.081,20	4.569.103,90
Pessoal variável.....	180.308,30	377.972,70	—	1.357.941,80	1.001.759,80
Material.....	55.715,10	71.832,50	172.606,50	253.612,00	208.594,30
Inversões.....	—	—	—	260.525,60	258.430,70
Despesas Diversas.....	1.541.479,40	4.543.280,50	8.099.435,50	12.393.646,50	15.808.035,60
TOTAL DA DESPESA.....	13.884.707,70	19.627.013,40	26.867.936,50	40.880.085,00	46.888.887,40
Número de Associados.....	27.676	23.017	25.007	24.099	23.671

FONTE: C.A.P. dos Servidores Públicos.

74 — Movimento da Receita e Despesa do I.A.P. dos Industriários e n.º de associados no Distrito Federal — 1943/47

ESPECIFICAÇÃO	1943	1944	1945	1946	1947
RECEITA CR\$ CONTRIBUIÇÕES:					
Associados.....	26.656.488,90	36.426.027,40	52.734.071,00	97.981.881,70	110.048.643,20
Empregadores.....	26.656.488,90	36.426.027,40	52.734.071,00	97.981.881,70	110.048.643,20
União.....	26.656.488,90	36.426.027,40	52.734.071,00	97.981.881,70	110.048.643,20
Rendas Patrimoniais.....	33.569.129,10	47.801.716,10	58.678.151,40	77.589.092,70	89.918.492,20
Receita de Infrações.....	5.351.518,90	5.570.533,70	7.426.286,20	3.428.750,00	4.523.182,20
Receitas Diversas.....	4.737.374,90	10.377.453,10	5.737.989,00	2.668.963,90	4.134.590,30
DESPESA CR\$ BENEFÍCIOS:					
Aposentadorias.....	11.490.614,90	14.580.403,80	22.497.847,10	31.750.809,50	43.471.489,20
Pensões.....	3.735.744,30	5.320.465,10	8.743.691,10	14.433.151,00	18.260.111,40
Auxílios-Enfermidade.....	4.025.543,10	5.628.662,20	12.604.591,20	36.113.920,30	62.013.314,40
Auxílios-Funeral.....	275.519,30	335.188,90	373.112,60	750.841,20	1.071.291,20
Outros Auxílios.....	—	—	—	—	—
Assistência Médica.....	—	—	—	—	—
ADMINISTRAÇÃO:					
Pessoal.....	30.280.261,20	45.506.456,60	55.145.188,80	50.377.544,90	60.762.630,20
Material.....	3.148.993,70	4.702.783,50	4.398.448,60	1.252.743,80	4.339.478,60
Inversões.....	6.665.632,40	12.141.271,50	22.899.327,10	1.947.086,40	1.690.330,70
Despesas Diversas.....	637.388.123,10	769.876.651,50	989.082.801,60	39.967.611,30	50.409.785,00
Número de Associados (*).....	189.100	203.000	208.700	215.588	198.463

NOTA — (*) Número de associados contribuintes no mês de julho de 1947. — As rubricas "Pessoal", "Material" e "Despesas Diversas", incluem despesas realizadas pela Administração Central e Delegacia do Distrito Federal.

FONTE — I.A.P. Industriários.

75 — Movimento da Receita e Despesa da C.A.P. de Leopoldina Railway e número de associados no Distrito Federal — 1943/47

ESPECIFICAÇÃO	1943 (°)	1944 (°)	1945 (°)	1946 (°)	1947 (**)
RECEITA CR\$ CONTRIBUIÇÕES:					
Associados.....	2.520.038,10	2.826.453,70	7.643.234,80	1.528.800,00	1.629.742,00
Empregadores.....	2.520.038,10	4.335.101,20	7.643.234,80	1.528.800,00	1.629.742,00
União.....	2.520.038,10	4.335.101,20	7.643.234,80	1.528.800,00	1.629.742,00
Rendas Patrimoniais.....	1.666.948,30	2.200.372,70	2.500.868,10	2.255.784,00	3.650.893,90
Receita de Infrações.....	—	—	—	—	—
Receitas Diversas.....	1.195.129,20	1.202.311,10	1.435.842,00	748.213,00	479.336,60
DESPESA CR\$ BENEFÍCIOS:					
Aposentadorias.....	4.453.273,80	4.846.706,40	4.992.807,60	3.320.245,60	2.938.954,30
Pensões.....	2.102.787,00	2.537.785,10	2.761.927,10	2.127.956,00	2.257.119,60
Auxílios-Enfermidade.....	—	—	693,80	274.155,20	585.291,00
Auxílios-Funeral.....	7.681,90	4.283,10	9.938,40	9.549,40	8.775,80
Outros Auxílios.....	325,40	—	31.879,20	—	—
Assistência Médica (Hospitais, Ambulatório, Exames, Remé- dios, etc.).....	222.881,50	218.622,90	224.332,60	2.337.487,60	2.556.097,90
ADMINISTRAÇÃO					
Pessoal.....	570.314,20	1.061.437,40	1.715.128,90	2.580.320,60	2.823.561,40
Material.....	134.442,70	98.690,50	53.623,10	76.460,70	100.812,30
Inversões.....	—	—	—	2.362.503,00	2.500.034,00
Despesas Diversas.....	69.455,70	96.954,80	160.632,80	632.609,00	910.424,00
Número de Associados.....	13.924	15.116	15.304	3.353	3.477

NOTA — (°) As contribuições dos "Empregadores e da União" correspondem a igualdade referente as arrecadações dos "Associados" no Distrito Federal, não se achando nas mesmas incluídas as relativas às contribuições de associados do Interior.

(**) As despesas de "Inversões" estão somadas com "Diversas Despesas" em virtude do sistema discriminativo dos títulos até então adotados.

FONTE — C.A.P. da Leopoldina Railway.

76 — Movimento da Receita e Despesa do C.A.P. dos Ferroviários da Central do Brasil e número de associados no Distrito Federal — 1943/47

ESPECIFICAÇÃO	1943	1944	1945	1946	1947
RECEITA CR\$					
CONTRIBUIÇÕES:					
Associados.....	12.812.623,00	19.347.831,00	21.888.687,70	46.921.887,00	31.669.524,10
Empregadores.....	12.812.623,00	19.347.831,00	21.688.687,70	46.921.887,00	31.669.524,10
União.....	12.812.623,00	19.347.831,00	21.688.687,70	46.921.887,00	31.669.524,10
Rendas Patrimoniais.....	5.430.878,30	6.014.065,00	7.724.535,50	7.829.882,90	10.696.332,90
Receitas Diversas.....	803.144,30	646.634,70	730.729,90	580.531,60	3.140.869,90
Receita das Carteiras.....	1.648.456,90	2.369.523,50	2.902.408,50	3.098.632,80	5.953.882,00
Total da Receita.....	46.320.348,50	67.073.716,20	76.423.737,00	152.274.708,30	114.799.657,10
DESPESA CR\$					
BENEFÍCIOS:					
Aposentadorias.....	13.733.057,70	15.013.519,50	16.143.979,90	18.397.800,80	19.030.910,50
Pensões.....	8.044.817,60	9.438.526,20	10.596.864,60	13.425.697,40	15.358.368,60
Auxílios-Funeral.....	13.736,70	12.526,10	11.245,40	2.895,90	10.535,70
Outros auxílios.....	2.055,90	3.433,90	1.893,90	110.413,80	3.301.192,50
Assistência Médica (Hospitais, Ambulatório, Exames, Remédios, etc.).....	2.769.748,10	3.698.014,50	5.057.126,20	8.656.725,70	13.048.580,50
Despesas Diversas.....	938.817,90	451.737,70	3.129.335,60	254.239,80	3.931.546,90
ADMINISTRAÇÃO					
Pessoal.....	1.029.636,30	1.716.423,00	3.066.653,00	5.910.970,10	7.531.441,30
Material.....	117.103,70	403.836,20	250.647,80	249.112,60	348.754,50
Despesas Diversas.....	205.248,50	577.704,00	2.247.268,00	5.876.768,60	2.634.929,90
Inversões.....	—	—	268.247,40	6.483.262,30	214.760,70
Despesa das Carteiras.....	898.227,80	2.066.690,10	2.695.761,70	3.340.323,50	5.246.865,40
Total da Despesa.....	27.752.450,20	33.382.411,20	43.469.033,50	62.708.601,50	70.657.886,50
N.º de Associados.....	49.874	53.385	56.326	61.461	62.612

FONTE — C.A.P. dos Ferroviários da E.F.C. do Brasil.

77 — Movimento da Receita e Despesa do I.A.P. dos Bancários, e número de associados no Distrito Federal — 1943/47

ESPECIFICAÇÃO	1943	1944	1945	1946	1947
RECEITA CR\$					
CONTRIBUIÇÕES:					
Associados.....	6.360.509,50	8.837.554,30	9.829.428,70	14.724.130,90	19.145.472,20
Empregadores.....	6.360.509,50	8.837.554,30	9.829.428,70	14.724.130,90	19.145.472,20
União.....	6.360.509,50	8.837.554,30	9.829.428,70	14.724.130,90	19.145.472,20
Rendas Patrimoniais.....	10.776.536,00	18.724.790,50	20.121.392,50	—	22.670.057,00
Receita de Infrações.....	9.885,40	31.796,00	25.881,30	—	75.455,60
Receitas Diversas.....	445.687,00	275.283,20	253.557,90	—	—
DESPESA CR\$					
BENEFÍCIOS:					
Aposentadorias.....	1.917.617,40	2.280.788,40	2.542.032,90	3.637.971,20	3.699.155,60
Pensões.....	727.151,50	958.984,00	1.054.978,10	1.374.635,20	1.766.984,20
Auxílios-Enfermidade.....	332.653,00	352.856,90	621.882,90	1.366.780,40	2.243.106,90
Auxílios-Maternidade.....	86.894,20	116.830,90	146.859,50	181.730,30	221.431,30
Auxílios-Funeral.....	4.845,40	2.408,30	5.775,00	3.480,00	2.000,00
Outros Auxílios.....	407,10	—	—	—	400,00
Assistência Médica (Hospitais, Ambulatório, Exames, Remédios, etc.).....	1.621.470,80	2.287.968,90	2.869.655,00	5.213.289,70	7.277.879,60
ADMINISTRAÇÃO:					
Pessoal (*).....	—	—	—	10.233.634,90	11.368.675,00
Material (*).....	2.043.916,80	2.205.118,40	2.380.005,20	431.399,40	659.007,90
Inversões (*).....	—	—	—	13.742.884,90	18.359.107,30
Despesas Diversas.....	395.132,00	275.899,70	585.370,60	6.114.044,20	6.069.835,80
Número de Associados.....	9.093	10.216	11.826	12.719	13.657

NOTA — (*) As importâncias de Rendas Patrimoniais e Receita de Infrações são referentes ao Brasil, não havendo discriminação por Estado, estando no mesmo caso as despesas com Pessoal, Material e Inversões do Instituto e das Carteiras.

FONTE — I.A.P. dos Bancários.

MONTEPIO DOS EMPREGADOS MUNICIPAIS

78 — Movimento geral — 1945/47

ESPECIFICAÇÃO	1943 (*)	1944 (*)	1945 (*)	1946	1947
VALOR DOS BENEF. CONC.					
Total das pensões pagas.....	7.685.850,20	8.077.698,90	9.669.850,30	11.028.653,90	13.663.372,60
Aux. p/ funeral pagos.....	280.499,20	272.890,80	275.425,00	317.701,80	358.100,00
Aux. p/ funeral (Quantidade).....	290	275	282	336	371
Aluguéis pagos.....	9.576.457,50	8.716.833,40	7.562.251,20	7.771.224,00	7.900.955,30
RECEITA E DESPESA					
Receita.....	10.754.489,70	19.661.518,20	17.978.526,90	32.059.121,90	50.633.986,70
Despesa.....	10.398.302,10	11.795.152,20	12.682.436,00	16.461.506,60	20.826.281,40
VALORES PATRIMONIAIS					
Balanco patrimonial.....	108.331.178,70	116.194.987,70	127.485.228,80	139.486.923,00	195.527.585,00
Balanco líquido.....	106.010.480,80	111.046.158,30	121.134.320,40	132.194.083,50	161.855.623,20
PENSÕES NOVAS CONCED.					
Quantidade.....	294	235	236	259	304
Importância.....	468.323,50	356.271,30	424.903,00	748.381,90	943.591,70
Pensionistas novos habilitados.....	766	570	592	653	757
HABILITAÇÕES PRÉVIAS					
Contribuintes que habilitaram previamente sem herdeiros.....	399	385	304	387	353
PROTOCOLO					
N.º de processos transitórios.....	8.890	8.757	29.600	23.174	24.800

79 — Serviço de Empréstimos do Montepio dos Empregados Municipais — Movimento geral — 1945/47

ANOS	EMPRÉSTIMOS CONCEDIDOS				TOTAL DOS EMPRÉSTIMOS CONCEDIDOS	
	DE EMERGÊNCIA		COMUNS		Quantidade	Importância (Cr\$)
	Quantidade	Importância (Cr\$)	Quantidade	Importância (Cr\$)		
1943 (e).....	1.008	798.128,10	13.450	66.729.954,00	14.458	67.528.082,10
1944 (e).....	1.051	1.006.136,90	13.544	74.861.221,00	14.595	75.867.557,90
1945 (e).....	965	1.131.040,40	14.500	85.643.636,80	15.465	86.774.677,20
1946.....	1.187	2.963.592,50	8.364	76.798.272,20	9.551	79.761.864,70
1947.....	4.122	10.344.613,90	12.046	114.737.967,60	16.168	125.082.581,50

NOTA — (e) Serviço retificado pela Fonte.
 FONTE — Montepio dos Empregados Municipais.

SEGURANÇA COLETIVA INDIVIDUAL

POLÍCIA MILITAR DO DISTRITO FEDERAL

80 — Efetivo do pessoal da Corporação — 1943/47

POSTOS E GRADUAÇÕES	Estado Maior	ARMAS		SERVIÇOS AUXILIARES			TOTAL
		Infantaria	Cavalaria	Serviços de Saúde	C. S. A.	Repar- tições do Q.G.	
1943							
Tenentes Coronéis.....	1	6	1	1	—	2	11
Majores.....	1	6	1	1	1	2	12
Capitães.....	5	30	5	9	1	6	56
Primeiros Tenentes.....	3	35	7	13	3	7	68
Segundos Tenentes.....	5	44	9	7	6	15	86
Praças de pré (inclusive Aspi- rante a Oficial, Graduados e e Soldados).....	—	4.477	594	127	507	101	5.856
TOTAL.....	15	4.598	617	158	518	183	6.089
1944							
Tenentes Coronéis.....	1	6	1	1	—	2	11
Majores.....	3	6	1	1	1	2	14
Capitães.....	3	29	5	9	1	7	54
Primeiros Tenentes.....	3	36	7	13	3	8	70
Segundos Tenentes.....	5	44	10	7	6	19	91
Praças de pré (inclusive Aspi- rante a Oficial, Graduados e Soldados).....	—	4.342	596	127	502	339	5.906
TOTAL.....	15	4.463	620	158	513	377	6.146
1945							
Tenentes Coronéis.....	1	7	1	1	—	2	12
Majores.....	3	7	1	1	1	2	15
Capitães.....	3	35	5	9	1	7	60
Primeiros Tenentes.....	3	42	7	13	3	8	76
Segundos Tenentes.....	5	47	9	7	6	19	93
Praças de pré (inclusive Aspi- rante a Oficial, Graduados e Soldados).....	—	4.311	504	127	504	338	5.784
TOTAL.....	15	4.449	527	158	515	376	6.040
1946							
Tenentes Coronéis.....	1	7	1	1	—	2	19
Majores.....	4	7	1	2	1	2	17
Capitães.....	2	39	5	9	1	6	62
Primeiros Tenentes.....	3	48	9	13	3	7	83
Segundos Tenentes.....	5	68	9	7	6	15	110
Praças de pré (inclusive Aspi- rante a Oficial, Graduados e Soldados).....	—	3.013	436	127	480	193	4.249
TOTAL.....	15	3.182	461	159	491	225	4.533
1947							
Tenentes Coronéis.....	1	7	1	1	—	2	12
Majores.....	3	8	1	2	1	2	17
Capitães.....	2	39	5	8	1	6	61
Primeiros Tenentes.....	3	48	9	12	3	7	82
Segundos Tenentes.....	5	70	9	6	6	15	111
Praças de pré (inclusive Aspi- rante a Oficial, Graduados e Soldados).....	—	2.770	403	125	458	296	4.052
TOTAL.....	14	2.942	428	154	469	328	4.335

CORPO DE BOMBEIROS

81 — Efetivo do pessoal — 1945/47

ESPECIFICAÇÃO		1943		1944		1945		1946		1947		
		Estado completo	Estado efetivo	Estado completo	Estado efetivo	Estado completo	Estado efetivo	Estado completo	Estado efetivo	Estado completo	Estado efetivo	
Composição dos efetivos, segundo os quadros.....	Oficiais	Estado Maior....	10	9	10	9	11	10	11	10	11	10
		Companhias.....	50	50	50	50	50	49	50	49	49	49
		Saúde.....	21	21	21	21	24	24	25	24	25	24
		Diversos serviços.	3	3	3	3	3	3	3	3	3	3
		TOTAL.....	44	83	84	83	88	86	89	86	89	86
Composição dos efetivos, segundo as categorias e postos	Praças	Companhias.....	1.090	1.037	1.190	1.026	1.190	824	1.190	1.028	1.190	1.028
		Saúde.....	11	11	11	11	11	11	11	10	11	10
		Diversos serviços.	91	91	91	91	91	91	91	91	91	91
		TOTAL.....	1.292	1.139	1.292	1.128	1.292	926	1.292	1.129	1.292	1.129
Composição dos efetivos, segundo as categorias e postos	Resumo	Estado Maior....	10	9	10	9	11	10	11	10	11	10
		Companhias.....	1.240	1.087	1.240	1.076	1.240	873	1.240	1.077	1.240	1.077
		Saúde.....	32	32	32	32	35	35	36	34	36	34
		Diversos serviços.	94	94	94	94	94	94	94	94	94	94
		TOTAL.....	1.376	1.222	1.376	1.211	1.380	1.012	1.381	1.215	1.381	1.215
Composição dos efetivos, segundo as categorias e postos	Oficiais	Coronéis.....	1	1	1	1	1	1	1	1	1	1
		Tenentes-Coronéis	2	2	2	2	2	2	2	2	2	2
		Majores.....	7	6	7	6	7	6	7	6	7	6
		Capitães.....	20	20	20	20	21	20	22	22	22	22
		1.ºs Tenentes.....	22	22	22	22	24	24	24	22	24	22
		2.ºs Tenentes.....	32	32	32	32	33	33	33	33	33	33
		Aspirante a Oficial	10	10	10	10	10	10	10	10	10	10
		TOTAL.....	94	93	94	93	98	96	99	96	99	96
Praças	1.282	1.129	1.282	1.118	1.282	916	1.282	1.119	1.282	1.119		
TOTAL GERAL.....	1.376	1.228	1.376	1.211	1.380	1.012	1.381	1.215	1.381	1.215		

82 — Equipamento da Corporação — 1945 - 47

ESPECIFICAÇÃO	A N O S				
	1943	1944	1945	1946	1947
EQUIPAMENTO PARA EXTINÇÃO DE INCÊNDIO					
BOMBAS					
Auto-Bomba.....	32	33	33	34	24
Moto-Bomba centrífugas portátil.....	11	11	11	11	11
Moto-Bomba tipo reboque.....	10	10	13	12	12
Bomba a vapor tração animal.....	4	4	4	3	3
Bomba a vapor tração automóvel.....	1	1	1	1	1
Bomba cisterna manual-portátil.....	65	65	65	61	59
APARELHOS QUÍMICOS					
Extintores de div. capacidades e tipos.....	170	174	174	174	179
Geradores de espuma.....	11	12	12	12	13
Bombas pirófuas X — Manejo a guisa de granada..	43	43	41	41	41
Auto-Bomba Hidro Químico.....	2	2	1	1	1
ESCADA MECÂNICA					
Tração Automóvel.....	7	7	7	7	8
CARROS PARA TRANSPORTE D'ÁGUA					
Tração animal.....	3	3	3	3	3
Auto pipa.....	1	1	1	2	2
CARROS PARA ILUMINAÇÃO					
Tração Automóvel.....	1	1	1	1	1
Gerador elétrico-motor a explosão, tipo reboque....	—	—	—	—	—
OUTROS CARROS					
Auto rápido.....	7	7	7	7	7
Auto rescaldo.....	1	1	1	1	1
Auto socorro mecânico.....	2	2	2	2	2
Tricicles.....	5	4	2	—	—
Auto serviço de proteção.....	—	—	—	—	2
MANGUEIRAS EM METROS					
Calibre de 1¼.....	28,33	28,33	28,33	—	—
" " 2½.....	15.972,92	17.553,82	18.032,60	17.019,60	17.229,60
" " 3½.....	120,00	120,00	120,00	120,00	120,00
MANGOTES EM UNIDADES					
Calibre de 2½.....	164	161	154	148	144
" " 6½.....	26	26	26	—	—
EQUIPAMENTO PARA TRANSPORTE E SOCORRO					
ÔNIBUS, AMBULÂNCIA E OUTROS CARROS					
Ônibus, tração automóvel.....	4	4	4	4	4
Ambulância tração automóvel.....	6	5	5	4	4
Autos pessoais.....	17	14	13	16	16
CAMINHÕES					
Tração animal.....	1	1	1	—	—
Tração automóvel.....	6	5	6	6	7
OUTROS CARROS PARA TRANSPORTE DE MATERIAL E PESSOAL					
Auto Transporte.....	10	8	9	17	17
Auto material.....	15	13	13	17	17
EQUIPAMENTO ESPECIAL PARA SOCORROS MARÍTIMOS REBOCADOR:					
C/ bomba aspirante calcante e força propulsora - vapor	1	1	1	1	1
LANCHA A VAPOR					
C/ bomba aspirante calcante e força propulsora - vapor	1	1	1	1	1
LANCHA A GASOLINA					
Lancha com bomba e tração a gasolina.....	3	3	3	2	2
Lancha a gasolina para transporte de pessoal.....	1	1	1	1	1
Escaler a remo.....	2	2	2	2	2
Bote com motor a explosão de pópa.....	—	—	—	1	1

83 — Movimento geral do Corpo de Bombeiros — 1943/47

ESPECIFICAÇÃO	A N O S				
	1943	1944	1945	1946	1947
SEGUNDO A NATUREZA DOS SINISTROS					
Incêndios grandes.....	12	24	22	34	30
" " médios.....	23	37	24	57	33
" " pequenos.....	55	79	66	132	69
Princípios de incêndios.....	258	385	391	534	505
De outra natureza.....	45	78	54	108	158
TOTAL.....	393	603	557	865	775
SEGUNDO O LOCAL DOS ACIDENTES					
Árvores.....	—	—	—	—	1
Asilos.....	—	—	—	—	2
Automóveis (caminhão, camionete, etc.).....	57	57	76	129	123
Aviões.....	—	1	1	6	2
Barracões.....	16	12	19	16	16
Barreiras.....	—	1	2	—	11
Bombas de gasolina.....	—	—	—	—	1
Bondes.....	13	24	23	44	22
Cinemas.....	—	—	—	—	2
Circos.....	—	—	—	—	2
Depósitos de Carvão.....	—	—	—	—	6
" " Inflamáveis.....	4	2	2	—	3
" " Materiais.....	11	10	21	23	14
Diques.....	—	—	—	—	1
Elevadores.....	—	—	—	—	4
Embarcações.....	—	—	—	—	6
Estabelecimentos comerciais ou industriais.....	134	172	172	237	211
" " públicos ou civis.....	22	34	17	38	23
Garages.....	2	4	—	2	6
Habitacões coletivas.....	23	20	34	43	66
Hospitais, igrejas e escola.....	6	6	7	7	7
Hoteis e pensões.....	4	2	2	7	4
Matas, capinzais, terrenos baldios, etc.....	28	114	69	142	43
Paredes.....	—	—	—	—	4
Prédios desabitados ou em construção.....	6	5	8	15	2
Residências particulares.....	59	104	82	128	147
Rios, canais, etc.....	—	2	—	7	8
Sociedades beneficentes, clubes, etc.....	—	—	—	—	10
Teatros.....	2	2	7	3	1
Vagão.....	—	—	—	—	4
Via Pública.....	8	22	15	18	23
TOTAL.....	393	603	557	865	775
SEGUNDO A CAUSA DOS SINISTRAS					
Colisão de veículos.....	3	6	6	12	16
Combustão espontânea.....	5	6	2	9	13
Elettricidade (aparelhos ligados e esquecidos, curto circuito, etc.).....	93	128	161	241	198
Elevador (acidente).....	—	—	—	—	9
Escapamento de gás inflamado.....	7	7	5	19	16
Explosão de pequenos recipientes.....	8	7	11	22	39
Fagulhas (locomotivas, fogareiros, fogões, etc.).....	22	11	23	—	26
Falsa elétrica.....	—	—	—	—	3
Fuligem em chaminé (excesso).....	18	13	11	13	20
Gás de balão.....	1	16	11	41	5
Ignoradas.....	98	188	181	277	259
Irradiação de calor.....	35	38	21	40	3
Não classificadas.....	42	86	71	90	27
Pontas de cigarros e fôrforos accesos.....	58	76	49	66	46
Rutura da 4.ª linha adutora.....	—	—	—	—	1
Superaquecimento.....	—	—	—	—	34
Temporal.....	3	16	—	—	53
Transvasamento de óleo inflamado.....	—	4	5	7	6
Venda val.....	—	—	—	—	1
TOTAL.....	393	603	557	865	775
AVISOS RECEBIDOS					
Pelos avisadores automáticos da Corporação.....	47	86	99	60	40
" " telefones da Cia. Telefônica.....	307	444	389	698	631
" " oficiais.....	3	6	4	10	6
Pessoalmente.....	35	67	64	94	95
Pelo clareão do incêndio.....	1	—	1	3	3
TOTAL.....	393	603	557	865	775
AVISO DE FALSOS INCÊNDIOS.					
	55	86	146	187	182
CAUSAS MORAIS					
Ignoradas.....	98	188	181	277	568
Imprudência ou descuido.....	7	6	11	14	81
Naturais.....	8	24	5	9	66
Negligência.....	275	358	348	554	56
Propositais.....	5	27	12	11	4
TOTAL.....	393	603	557	865	775

DEPARTAMENTO FEDERAL DE SEGURANÇA PÚBLICA

84 — Efetivo do pessoal da Diretoria da Guarda Civil — 1943/47

ESPECIFICAÇÃO	A N O				
	1943	1944	1945	1946	1947
Diretor.....	—	1	1	1	1
Inspetor.....	1	1	1	—	—
Classe L.....	—	—	—	—	—
Classe K.....	—	—	—	40	40
Classe J.....	—	—	—	100	100
Classe I.....	—	—	—	200	200
Classe H.....	20	20	140	300	300
Classe G.....	60	60	260	500	500
Classe F.....	150	150	500	910	910
Classe E.....	600	600	800	—	—
Classe D.....	1.000	1.000	1.500	—	—
TOTAL.....	1.831	1.832	3.203	2.051	2.051

FONTE — Diretoria da Guarda Civil — D.F.S.P.

85 — Infrações registradas pelo Serviço de Trânsito — 1943/47

INFRAÇÃO	AUTOS		Ônibus	Diversos	TOTAL
	Passageiros	Carga			
1943					
Descarga livre.....	—	1	—	—	1
Alterar os característicos.....	32	52	4	4	92
Excesso de velocidade.....	83	67	24	1	175
Não diminuir a marcha no cruzamento.....	21	34	7	3	65
Estacionar em local n/ permitido.....	666	451	36	39	1.192
Desobediência ao sinal.....	1.222	653	376	194	2.445
Retardar a marcha.....	—	—	4	—	4
Interromper o trânsito.....	121	106	64	47	338
Passar a frente de outros ônibus.....	—	—	14	—	14
Angariar passageiros.....	27	—	—	—	27
Meio fio e bonde.....	50	25	28	10	113
Contra mão.....	71	48	5	36	160
Contra mão de direção.....	671	431	99	70	1.271
Conduzir carga.....	1	—	1	3	5
Desobediência às ordens de serviço.....	9	15	1	—	25
Falta de atenção e cautela.....	157	171	85	54	467
Falta de óculos.....	1	4	—	—	5
Conduzir passageiros em veículo de carga.....	—	22	—	—	22
Dirigir desuniformizado.....	—	—	—	—	—
Trazer placa oculta ou inutilizada.....	4	64	16	4	88
Escrituração irregular.....	—	—	—	1	1
Abandonar o veículo.....	146	45	3	24	218
Cobrar a maior da tabela.....	—	—	—	—	1
Falta de luz.....	1	3	9	—	13
Excesso de fumaça.....	3	10	2.067	—	2.080
Vasar óleo.....	2	13	239	—	354
Falta de transferência de local.....	425	422	1	45	893
Fazer manobra em local n/ permitido.....	4	1	—	2	7
Fila dupla.....	17	23	662	3	705
Falta de pagamento ao I.A.P.E.T.C.....	520	746	35	238	1.539
Falta de documentos.....	21	28	4	24	77
Não apresentar licença.....	119	352	69	97	637
Falta de freios.....	5	154	1.290	4	1.453
Falta de lanternas.....	—	—	—	1	1
Falta de registro.....	21	23	12	101	157
Falta ou deficiência de setas.....	10	372	73	7	462
Não apresentar catreira.....	106	165	15	222	508
Falta de habilitação.....	1	2	—	3	6
Parar nas curvas e cruzamentos.....	2	4	2	2	10
Falta de licença.....	40	22	2	61	125
Recusar passageiros.....	264	—	10	2	276
Trafegar fora da bora regulamentar.....	—	26	—	4	30
Excesso de busina.....	223	90	27	6	346
Não fazer o sinal de direção.....	188	222	25	10	445
Diversas.....	1.406	2.018	866	597	4.887
TOTAL.....	6.661	6.985	6.175	1.919	21.740


85 — Infrações registradas pelo Serviço de Transito — 1943/47

(Continuação)

INFRAÇÃO	AUTOS		Ônibus	Diversos	TOTAL
	Passageiros	Carga			
1944					
Alterar os característicos dos veículos.....	2	3	—	—	5
Excesso de velocidade.....	68	27	13	—	108
Não diminuir a marcha no cruzamento.....	10	1	1	—	12
Estacionar em local não permitido.....	1.241	459	85	62	1.847
Desobediência ao sinal.....	3.715	1.041	749	231	5.736
Interromper o trânsito.....	224	107	61	120	512
Angariar passageiros.....	15	—	—	—	15
Meio fio e bonde.....	41	16	7	6	70
Contra mão.....	126	61	8	29	224
Contra mão de direção.....	1.073	424	88	39	1.624
Falta de atenção e cautela.....	215	143	63	61	482
Dirigir desuniformizado.....	5	—	—	—	5
Trazer placa oculta ou inutilizada.....	4	12	—	—	16
Escrituração irregular.....	1	1	—	—	2
Abandonar o veículo.....	135	34	13	12	194
Excesso de fumaça.....	5	3	1.949	—	1.957
Vasar óleo.....	1	80	107	—	188
Falta de transferência de local.....	566	316	7	86	975
Fazer manobra em local não permitido.....	3	—	—	—	3
Fila dupla.....	53	29	193	—	275
Falta de pagamento do I.A.P.E.T.C.....	511	418	7	52	988
Não apresentar licença.....	224	245	59	76	604
Falta de freios.....	21	141	713	9	884
Falta de registro.....	9	13	1	7	30
Falta ou deficiência de setas.....	15	253	79	1	348
Não apresentar carteira.....	138	177	21	31	367
Parar nas curvas e cruzamentos.....	5	1	1	—	7
Por falta de licença.....	14	19	1	22	56
Recusar passageiros.....	331	—	2	—	333
Trafegar fora da hora regulamentar.....	14	72	—	2	88
Excesso de buzina.....	249	46	20	2	317
Não fazer o sinal de direção.....	272	321	38	3	634
Diversas.....	3.213	1.906	985	476	3.580
TOTAL.....	12.519	6.369	5.271	1.327	25.486
1945					
Excesso de velocidade.....	195	106	28	5	334
Estacionar em local não permitido.....	7.725	955	59	183	8.922
Desobediência ao sinal.....	7.633	1.338	900	483	10.354
Interromper o trânsito.....	389	91	56	83	619
Meio fio e bonde.....	136	56	15	8	215
Contra mão.....	501	151	5	167	842
Contra mão de direção.....	1.248	355	129	49	1.781
Abandonar o veículo.....	102	15	1	5	123
Excesso de fumaça.....	15	33	1.964	—	2.012
Vasar óleo.....	13	69	42	—	144
Falta de transferência de local.....	377	140	22	37	576
Desobediência às ordens de serviço.....	223	—	1	—	224
Falta de atenção e cautela.....	40	31	19	23	113
Falta de lanterna.....	—	—	—	1	1
Falta de registro.....	—	—	—	1	1
Falta de licença.....	1	—	—	2	3
Fila dupla.....	134	68	402	2	606
Falta de pagamento do I.A.P.E.T.C.....	318	270	1	21	620
Não apresentar licença.....	163	192	16	12	383
Falta de freio.....	60	356	162	7	585
Falta ou deficiência de setas.....	15	97	28	1	141
Não apresentar carteira.....	86	71	4	5	166
Parar nas curvas e cruzamentos.....	22	7	1	1	31
Recusar passageiros.....	223	—	5	—	228
Trafegar fora da hora regulamentar.....	28	70	9	7	114
Excesso de buzina.....	99	13	11	—	123
Não fazer o sinal de direção.....	175	197	23	3	398
Diversas.....	7.901	2.934	2.405	807	14.047
TOTAL.....	27.822	7.615	6.338	1.913	43.688

INSPEÇÃO DO TRÁFEGO

INFRAÇÕES REGISTRADAS



CADA SÍMBOLO REPRESENTA 1.000 UNIDADES

COSSART OO AVROTHREMI

Annual Report of the

1880
1881
1882
1883
1884
1885
1886
1887
1888
1889
1890
1891
1892
1893
1894
1895
1896
1897
1898
1899
1900

1880
1881
1882
1883
1884
1885
1886
1887
1888
1889
1890
1891
1892
1893
1894
1895
1896
1897
1898
1899
1900

1880
1881
1882
1883
1884
1885
1886
1887
1888
1889
1890
1891
1892
1893
1894
1895
1896
1897
1898
1899
1900

1880
1881
1882
1883
1884
1885
1886
1887
1888
1889
1890
1891
1892
1893
1894
1895
1896
1897
1898
1899
1900

85 — Infrações registradas pelo Serviço de Trânsito — 1943/47

(Conclusão)

INFRAÇÃO	AUTOS		Ônibus	Diversos	TOTAL
	Passageiros	Carga			
1946					
Excesso de velocidade.....	230	89	26	—	345
Estacionar em local não permitido.....	17.960	1.077	48	100	19.185
Desobediência ao sinal.....	17.311	1.390	982	462	20.145
Interromper o trânsito.....	2.216	217	110	130	2.583
Meio fio e bonde.....	219	45	9	2	275
Contra mão.....	1.355	303	8	84	1.750
Contra mão de direção.....	3.984	692	261	42	4.979
Abandonar o veículo.....	103	38	4	8	153
Excesso de fumaça.....	10	9	1.238	—	1.257
Vasar óleo.....	2	9	4	—	15
Falta de transferência de local.....	1.352	228	4	24	1.608
Falta pagar o I.A.P.E.T.C.....	411	193	2	2	608
Falta de freios.....	6	38	84	—	128
Falta de setas.....	7	174	36	—	217
Falta de matrícula.....	543	494	16	—	1.053
Falta de licença.....	—	—	—	1	1
Fila dupla.....	743	306	323	2	1.374
Não apresentar licença.....	187	111	28	3	329
Não apresentar carteira.....	109	21	3	6	139
Parar nas curvas e cruzamentos.....	231	27	3	—	261
Recusar passageiros.....	253	2	13	1	269
Trafegar fora da hora regulamentar.....	5	13	2	—	20
Excesso de busina.....	472	49	15	3	539
Não fazer sinal de direção.....	159	118	18	—	295
Diversas.....	17.808	3.029	2.033	777	23.647
TOTAL.....	65.586	8.672	5.270	1.647	81.175
1947					
Excesso de velocidade.....	439	160	44	2	645
Estacionar em local não permitido.....	22.597	1.610	62	68	24.337
Desobediência ao sinal.....	27.763	2.665	2.236	723	33.387
Interromper o trânsito.....	2.705	365	243	328	3.641
Meio fio e bonde.....	973	432	81	7	1.493
Contra mão.....	1.151	214	21	16	1.402
Abandonar o veículo.....	188	64	13	9	274
Excesso de fumaça.....	25	26	2.443	4	2.498
Falta de transferência de local.....	1.826	349	139	10	2.324
Fila dupla.....	1.546	365	798	7	2.716
Falta de matrícula.....	924	546	15	—	1.485
Falta de pagamento do I.A.P.E.T.C.....	668	268	7	2	945
Não apresentar licença.....	498	192	33	10	733
Deficiência de setas.....	11	112	12	—	135
Não apresentar carteira.....	248	81	6	1	236
Parar em curvas ou cruzamentos.....	610	93	14	18	735
Recusar passageiros.....	504	4	26	1	535
Excesso de busina.....	490	3	28	—	556
Não fazer sinal de direção.....	378	129	36	—	543
Contra mão de direção.....	7.887	1.244	312	45	9.488
Diversas.....	26.600	5.603	3.942	1.033	37.178
TOTAL.....	98.031	14.560	10.511	2.284	125.386

86 — Movimento do Serviço de Trânsito — 1943/47

ANO	Multas arrecadadas		Inscrições para exames		Taxas médicas		Sêlo de educação e saúde		Sêlo adesivo	Renda em dinheiro
	Quantidade	Importância (Cr\$)	Quantidade	Importância (Cr\$)	Quantidade	Importância (Cr\$)	Quantidade	Importância (Cr\$)	Importância (Cr\$)	Importância (Cr\$)
1943....	17.995	809.130,00	2.608	131.990,00	4.374	37.220,00	130.658	26.127,60	580.314,50	1.025.684,00
1944....	22.219	1.123.515,00	4.833	258.300,00	5.166	49.755,00	112.408	27.600,20	484.053,60	1.496.433,00
1945....	36.060	1.865.615,00	9.737	597.430,00	10.796	105.605,00	144.840	57.936,00	588.992,10	2.687.699,00
1946....	46.319	2.941.410,00	18.987	1.181.590,00	19.759	192.545,00	148.068	74.830,40	582.802,90	4.543.551,00
1947....	80.895	5.663.215,00	19.299	1.289.400,00	22.006	212.500,00	167.150	133.720,00	727.081,20	7.574.443,00

FONTE — Serviço de Trânsito — D.F.S.P.

87 — Efetivo do Pessoal da Polícia Especial — 1943/47

ESPECIFICAÇÃO	A N O				
	1943	1944	1945	1946	1947
Comandante.....	1	1	1	1	1
Classe L.....	—	—	1	1	1
Classe K.....	—	—	14	10	10
Classe J.....	—	—	20	20	20
Classe I.....	1	1	25	25	25
Classe H.....	10	10	60	60	60
Classe G.....	10	10	130	130	130
Classe F.....	200	200	250	255	255
TOTAL.....	222	222	501	502	502

NOTA — O cargo de Comandante é de padrão "O", de provimento em comissão.

FONTE — Polícia Especial.

POLÍCIA DE VIGILÂNCIA

88 — Efetivo do Pessoal — 1943-47

ESPECIFICAÇÃO	1943		1944		1945		1946		1947	
	No Depar- tamento	Em outrs Repartições	No Depar- tamento	Em outrs Repartições	No Depar- tamento	Em outrs Repartições	No Depar- tamento	Em outrs Repartições	No Depar- tamento	Em outrs Repartições
ESTADO EFETIVO										
Diretor do Departamento de Vigilância	1	—	1	—	1	—	1	—	1	—
Oficiais de Vigilância.....	170	12	159	13	180	20	179	35	179	30
Fiscais de Vigilância.....	190	1	181	—	191	8	181	15	174	16
Oficiais Administrativos.....	17	6	18	—	21	—	17	—	73	2
Escriturários.....	89	14	86	—	100	2	98	3	33	—
Médicos.....	3	4	3	1	3	1	3	—	3	—
Dentistas.....	4	—	4	—	4	—	4	—	3	—
Práticos de Laboratório.....	1	—	1	—	1	1	1	—	1	—
Diretor da Escola de Polícia.....	1	—	1	—	1	—	1	—	1	—
Professores da Escola de Polícia.....	6	1	6	1	5	1	4	2	4	2
Instrutores de Disciplina.....	4	—	4	—	4	—	1	—	—	—
Inspetora de Alunos.....	—	—	—	—	1	—	1	—	—	—
Zeladores.....	2	—	2	—	2	—	2	—	2	—
Intérpretes (*).....	5	—	5	—	—	—	—	—	—	—
Telefonistas.....	3	1	3	—	3	—	3	—	3	—
Vigilantes — Chefes.....	10	—	10	—	7	2	8	1	8	1
Vigilantes — Ajudantes.....	15	3	14	2	14	—	14	—	13	—
Contínuos.....	1	—	1	—	2	—	2	—	1	—
Serventes.....	61	1	58	—	55	1	53	2	52	—
Trabalhadores.....	8	—	8	—	9	—	12	—	12	—
Vigia.....	—	—	—	—	1	—	1	—	1	—
Mestres de Banda.....	1	—	1	—	2	—	1	—	1	—
Músicos.....	68	—	75	—	79	—	79	—	77	—
Auxiliares.....	2	—	1	—	1	—	—	—	1	—
Vigilantes.....	1.558	9	1.468	42	2.062	55	2.133	74	2.122	44
Professor de Curso Secundário.....	—	—	—	—	—	—	1	—	1	—
Professor de Curso Técnico.....	—	—	—	—	—	—	2	—	2	1
Oficial de Fiscalização.....	—	—	—	—	—	—	1	—	—	—
Chefe de Serviço.....	—	—	—	—	—	—	—	—	1	—
Estafeta.....	—	—	—	—	—	—	—	—	1	—
TOTAIS.....	2.220	52	2.110	59	2.749	90	2.803	132	2.770	96
	2.272		2.169		2.839		2.935		2.866	

(*) — Os Interpretes desde 1945 estão incluídos em Oficiais de Vigilância.
 FONTE — Departamento de Vigilância da P.D.F.

89 — Movimento geral da Polícia de Vigilância — 1943-47

ESPECIFICAÇÃO	1943	1944	1945	1946	1947
PRISÕES					
Agressões.....	876	788	590	806	887
Alienados.....	232	176	82	150	159
Condenados.....	3	3	1	4	8
Desacato.....	39	30	26	59	44
Desordem.....	988	857	602	716	767
Embriaguês.....	453	344	287	297	278
Falsa autoridade.....	39	26	4	25	25
Furto.....	292	307	221	306	292
Homicídio.....	6	9	5	10	15
Jogadores.....	123	70	59	43	42
Ladrões.....	235	256	204	246	275
Luta corporal.....	707	581	474	584	488
Ofensa à moral.....	421	292	203	298	278
Perturbação ao sossego público.....	156	91	94	138	106
Porte de armas.....	57	31	33	66	96
Roubo.....	145	133	120	176	175
Suspeita.....	662	515	363	634	559
Vadiagem.....	278	156	71	92	72
Diversas.....	711	658	418	650	597
TOTAL.....	6.423	5.323	3.857	5.300	5.163
OUTROS SERVIÇOS POLICIAIS					
Atropelamentos.....	136	138	137	177	188
Auxílio à Polícia Civil.....	476	306	306	382	247
Desastres de veículos.....	176	167	151	293	297
Incêndios.....	65	54	53	94	78
Infrações do Tráfego.....	173	165	107	278	98
Menores abandonados.....	323	292	143	167	174
Suicídios.....	23	20	12	18	22
Vigilância Social.....	85	75	26	72	87
Diversos.....	657	363	258	323	419
TOTAL.....	2.114	1.580	1.193	1.804	1.560
OUTRAS OCORRÊNCIAS					
Acompanhamento de pessoas.....	127	112	39	75	110
Chamados de assistência.....	2.017	1.765	1.357	1.668	1.750
Chamados médicos.....	4	4	3	5	3
Chamados de parteiras.....	2	—	—	2	1
Objetos achados.....	280	276	215	249	227
Portas abertas.....	109	111	75	89	79
Providências sobre iluminação.....	191	135	121	125	102
Receitas aviadas.....	8	5	—	11	5
Diversas.....	427	327	235	206	273
TOTAL.....	3.165	2.735	2.045	2.430	2.550
INFRAÇÕES MUNICIPAIS					
Autos de apreensões e flagrantes.....	4.539	3.700	1.077	1.090	1.652
TOTAL GERAL.....	16.241	13.338	8.172	10.624	10.925
RESUMO GERAL					
PRISÕES.....	6.423	5.323	3.857	5.300	5.163
OUTROS SERVIÇOS POLICIAIS.....	2.114	1.580	1.193	1.804	1.560
OUTRAS OCORRÊNCIAS.....	3.165	2.735	2.045	2.430	2.550
INFRAÇÕES MUNICIPAIS.....	4.539	3.700	1.077	1.090	1.652
TOTAL.....	16.241	13.338	8.172	10.624	10.925

TURISMO E EXCURSIONISMO

90 — Movimento de Excursionistas — Caminho Aéreo do Pão de Açúcar — 1943/47

A N O	Urca	Pão de Açúcar
1943.....	1.838	964
1944.....	1.350	955
1945.....	2.823	1.493
1946.....	1.579	1.245
1947.....	1.235	1.121

FONTE — Companhia Caminho Aéreo Pão de Açúcar.

CULTOS

CULTO CATÓLICO

91 — Relação das paróquias do Arcebisado do Rio de Janeiro, existentes no Distrito Federal — 1947

N.º	M A T R I Z	T I T U L A R	DISTRITO
1	Águas Férreas.....	Cristo Redentor.....	3.º
2	Alto da Boa Vista.....	São Bartolomen.....	7.º
3	Anchieta.....	São Tomé.....	13.º
4	Andaraí.....	São Cosme e São Damião.....	8.º
5	Bangú.....	São Sebastião e Santa Cecília.....	13.º
6	Bento Ribeiro.....	Santa Isabel.....	10.º
7	Bento Ribeiro.....	São Sebastião.....	10.º
8	Bonsucesso.....	N. S. de Bonsucesso.....	11.º
9	Botafogo.....	Cura D'Ars.....	4.º
10	Botafogo.....	São João Batista da Lagoa.....	4.º
11	Braz de Pina.....	Santa Cecília.....	11.º
12	Cachambi.....	N. S.da Aparecida.....	9.º
13	Campo Grande.....	N. S. da Destêrro.....	14.º
14	Candelária.....	N. S. da Candelária.....	1.º
15	Cascadura.....	Santo Sepulcro.....	10.º
16	Catedral.....	N. S. do Carmo.....	1.º
17	Catumbí.....	N. S. da Salete.....	2.º
18	Cavalcante.....	São Pedro.....	10.º
19	Central.....	1.º
20	Cidade Nova.....	Santo Inácio de Loyola.....	2.º
21	Coelho Neto.....	São Jerônimo.....	10.º
22	Copacabana.....	N. S. de Copacabana e S. Rosa de Lima.....	5.º
23	Copacabana.....	São Paulo Apóstolo.....	5.º
24	Cosme Velho.....	Sedes Sapientiae.....	3.º
25	Del Castilho.....	N. S. do Rosário.....	10.º
26	Encantado.....	S. Pedro Apóstolo.....	9.º
27	Engenho da Rainha.....	São Vicente de Paula.....	9.º
28	Engenho de Dentro.....	Imaculada Conceição e S. Sebastião.....	9.º
29	Engenho de Dentro.....	N. S. da Conceição e São José.....	9.º
30	Engenho Novo.....	N. S. da Conceição.....	9.º
31	Engenho Novo.....	N. S. da Consolação.....	9.º
32	Engenho Velho.....	São Francisco Xavier.....	7.º
33	Estação de Cosmos.....	Santa Sofia.....	14.º
34	Estação de Lucas.....	São Sebastião.....	11.º
35	Estácio de Sá.....	Divino Espírito Santo.....	2.º
36	Estréla.....	São Francisco de Assis.....	2.º
37	Flamengo.....	Santíssima Trindade.....	3.º
38	Fonte da Saudade.....	Santa Margarida Maria Alacoque.....	4.º
39	Gávea.....	N. S. da Conceição.....	4.º
40	Glória.....	Sagrado Coração de Jesus.....	3.º
41	Grajaú.....	Nossa Senhora do Perpétuo Socorro.....	8.º
42	Guaratiba.....	São Salvador do Mundo.....	12.º
43	Haddock Lobo.....	São Sebastião.....	2.º
44	Ilha do Governador.....	N. S. da Ajuda.....	16.º
45	Ilha de Paqueta.....	S. Bom Jesus do Monte.....	16.º
46	Inhaúma.....	São Tiago.....	9.º
47	Ipanema.....	N. S. da Paz.....	5.º
48	Irajá.....	N. S. da Apresentação.....	10.º
49	Jacarezinho.....	São João Bosco.....	9.º
50	Jacarepaguá.....	N. S. do Loreto.....	12.º
51	Jardim Botânico.....	São José.....	4.º
52	Laranjeiras.....	N. S. da Glória.....	3.º
53	Leblon.....	Santa Mônica.....	5.º
54	Lins de Vasconcelos.....	N. S. da Guia.....	9.º
55	Madureira.....	São Luiz Gonzaga.....	10.º
56	Marechal Hermes.....	N. S. das Graças.....	10.º
57	Mariz e Barros.....	S. Teresinha.....	2.º
58	Méier.....	Coração de Maria.....	9.º
59	Olaria.....	São Geraldo.....	11.º

91 — Relação das paróquias do Arcebispado do Rio de Janeiro, existentes no Distrito Federal — 1947

(Conclusão)

N.º	M A T R I Z	T I T U L A R	DISTRITO
60	Olaria.....	São Sebastião.....	11.º
61	Oswaldo Cruz.....	São Mateus.....	10.º
62	Pavuna.....	Santo Antônio.....	10.º
63	Penha.....	Bom Jesus.....	11.º
64	Piedade.....	Divino Salvador.....	9.º
65	Piedade.....	N. S. de Piedade.....	9.º
66	Pilares.....	São Benedito.....	9.º
67	Ponta do Cajú.....	Santo André.....	6.º
68	Praça Sêca.....	N. S. do Sagrado Coração.....	12.º
69	Praia de Bonsucesso.....	N. S. dos Navegantes.....	11.º
70	Quinta da Boa Vista.....	Santa Edwiges.....	6.º
71	Quintino Bocaiúva.....	São Jorge.....	9.º
72	Ramos.....	N. S. das Mercês.....	11.º
73	Realengo.....	N. S. da Conceição.....	13.º
74	Retiro em Bangú.....	São Lourenço.....	13.º
75	Ricardo de Albuquerque.....	N. S. do Rosário de Pompéia.....	13.º
76	Ricardo de Albuquerque.....	São José.....	13.º
77	Rocha.....	N. S. da Luz.....	6.º
78	Sacramento.....	S. S. Sacramento da Antiga Sé.....	1.º
79	Santana.....	Santana.....	1.º
80	Santa Cruz.....	N. S. da Conceição.....	15.º
81	Santa Rita.....	Santa Rita.....	1.º
82	Santa Teresa.....	Santa Teresa de Jesus.....	3.º
83	Santíssimo.....	Coração Eucarístico de Jesus.....	14.º
84	Santo Antônio.....	Santo Antônio dos Pobres.....	1.º
85	Santo Cristo.....	Santo Cristo dos Milagres.....	1.º
86	São Cristóvão.....	São Cristóvão.....	6.º
87	São Januário.....	São Januário e Santo Agostinho.....	6.º
88	São José.....	São José.....	1.º
89	Saúde.....	Sagrada Família.....	1.º
90	Senador Camará.....	N. S. da Lapa.....	13.º
91	Tanque.....	Santo Antônio Maria Zacaria.....	12.º
92	Tijuca.....	N. S. da Conceição.....	7.º
93	Tijuca.....	S. S. Corações de Jesus e Maria.....	7.º
94	Tunel Novo.....	S. Teresinha do Menino Jesus.....	4.º
95	Turiassú.....	Santa Rita de Cássia.....	10.º
96	Urca.....	Nossa Senhora do Brasil.....	4.º
97	Vaz Lobo.....	Cristo Rei.....	10.º
98	Vicente de Carvalho.....	N. S. do Carmo.....	10.º
99	Vila Isabel.....	N. S. de Lourdes.....	8.º
100	Vila Militar.....	São Sebastião.....	13.º
101	Vila Nova do Realengo.....	S. J. B. e N. S. das Graças.....	13.º
102	Vila Valqueire.....	São Roque.....	12.º
103	Rito Maronita.....	N. S. do Líbano.....	7.º
104	Rito Grego-Melquita.....	São Basílio.....	1.º

FONTE — Cúria Metropolitana.

92 — Movimento das paróquias do Arcebispado do Rio de Janeiro, por distritos — 1947

DISTRITOS	PARÓQUIAS		Batizados	Casamentos	Extrema- unções	Encomen- dações
	Existentes	Com movimento				
1.º.....	11	10	5.065	1.800	1.700	264
2.º.....	6	2	885	223	76	8
3.º.....	6	4	2.100	1.078	531	212
4.º.....	7	5	2.376	688	478	568
5.º.....	4	3	1.865	318	189	75
6.º.....	5	4	1.563	269	237	61
7.º.....	5	5	2.411	993	369	245
8.º.....	3	3	2.472	490	169	80
9.º.....	15	14	7.447	1.682	984	277
10.º.....	14	12	5.112	855	642	219
11.º.....	8	6	6.321	1.113	995	100
12.º.....	5	4	1.599	200	195	80
13.º.....	9	6	3.339	582	684	44
14.º.....	3	1	2.059	134	129	97
15.º.....	1	1	1.111	86	56	19
16.º.....	2	1	602	150	35	16
TOTAL.....	104	81	46.327	10.661	7.469	2.365

MÓVIMENTO DAS PARÓQUIAS



93 — Movimento geral das paróquias do Arcebispado do Rio de Janeiro — 1940/47

A N O	Paróquias existentes	Paróquias que tiveram mov.	Batizados	Casamentos	Extremaunções	Encomendações
1940.....	—	64	39.959	7.347	4.946	1.858
1941.....	101	67	43.688	7.295	4.712	1.555
1942.....	101	60	40.092	6.927	6.150	1.660
1943.....	101	68	47.610	7.497	5.915	2.134
1944.....	101	71	52.667	8.958	6.137	1.750
1945.....	101	79	48.165	9.202	5.623	1.704
1946.....	104	83	47.237	10.710	6.636	2.418
1947.....	104	81	46.327	10.661	7.469	2.365

FONTE — Cúria Metropolitana.

CULTO ESPÍRITA

94 — Centros — Pessoas filiadas, Movimento financeiro, etc. — 1942/47

A N O S	N.º de Centros	Pessoas filiadas (Média)	ASSISTÊNCIA SOCIAL	
			Benefícios concedidos (Cr\$)	Consultas médicas (Quantidade)
1942.....	64	6.000	31.806,50	53.418
1943.....	64	6.000	34.330,40	37.184
1944.....	64	6.000	42.497,10	47.354
1945.....	64	6.000	37.976,40	44.580
1946.....	64	6.500	20.115,00	47.758
1947.....	64	6.500	22.021,30	47.237

NOTA — De 1942 a 1946, o exercício anual, era de março a abril.
Em 1947, o exercício anual passou a ser de maio a abril.

FONTE — Liga Espírita do Brasil.

CULTO PROTESTANTE

95 — Igrejas — Pessoas filiadas, movimento financeiro — 1944/47

NATUREZA DO CULTO	N.º de Igrejas	N.º de Filiados	Con-versões	Bati-zados	Casa-mentos	Offícios Fúnebres	Movimento Financeiro (Contribui.)
1944							
Adventista.....	5	700	45	45	—	—	50.000,00
Assembléa de Deus.....	4	918	180	180	10	13	277.827,20
Congregacional.....	—	—	—	—	—	—	—
Episcopal.....	8	1.248	23	25	13	15	107.247,70
Evangélica Alemão.....	1	500	—	104	12	47	—
Evangélica Batista.....	50	8.851	795	—	—	—	1.600.683,80
Metodista.....	17	2.722	316	181	36	24	386.321,00
Presbiteriano.....	17	5.713	286	161	—	36	667.756,50
Presbiteriano Independente.....	3	224	7	4	2	4	42.227,40
Luterana.....	2	242	12	7	3	3	41.537,00
Fundação Igreja de Cristo.....	1	223	—	10	6	—	—
Exército da Salvação.....	3	136	24	—	6	10	48.200,00
1945							
Adventista.....	5	795	50	50	2	—	80.000,00
Assembléa de Deus.....	4	1.098	149	149	14	12	368.522,80
Congregacional.....	16	1.200	150	150	—	—	—
Episcopal.....	8	1.422	14	28	19	5	122.193,70
Evangélica Alemão.....	1	550	—	93	13	53	—
Evangélica Batista.....	52	10.000	800	—	—	—	1.800.000,00
Metodista.....	17	2.930	451	230	55	45	587.789,00
Presbiteriano.....	17	2.120	327	242	—	43	869.570,80
Presbiteriano Independente.....	3	229	9	4	2	8	54.316,80
Luterana.....	2	255	9	10	4	4	43.340,00
Fundação Igreja de Cristo.....	1	246	—	41	—	8	—
Exército da Salvação.....	3	152	8	—	6	12	47.400,00
1946							
Adventista.....	6	582	62	62	—	—	223.588,00
Assembléa de Deus.....	2	4.555	984	315	26	26	454.428,50
Congregacional.....	16	1.550	—	—	—	—	—
Episcopal.....	5	1.085	25	68	13	11	101.464,00
Evangélica Alemão.....	1	550	—	100	14	40	—
Evangélica Batista.....	60	12.223	810	810	120	105	12.500.000,00
Metodista.....	17	5.050	—	154	51	23	1.385.332,00
Presbiteriano.....	21	6.594	237	168	—	—	1.380.120,80
Presbiteriano Independente.....	8	568	24	46	9	10	310.109,60
Luterana.....	2	278	17	7	1	2	64.528,60
Fundação Igreja de Cristo.....	1	—	—	14	12	34	147.231,30
Exército da Salvação.....	3	812	492	—	—	3	37.885,20
The Union Church.....	1	76	—	10	12	2	138.970,30
1947							
Adventista.....	5	624	47	47	4	2	282.593,60
Assembléa de Deus.....	2	3.615	1.095	371	26	33	450.046,00
Congregacional.....	21	2.147	120	120	—	—	—
Episcopal.....	5	853	207	25	5	6	124.290,10
Evangélica Alemão.....	1	—	—	86	24	49	70.000,00
Evangélica Batista.....	64	12.970	—	895	328	180	685.000,00
Metodista.....	17	3.655	246	154	51	32	1.385.332,00
Presbiteriano.....	23	7.154	218	191	1	1	1.666.348,10
Presbiteriano Independente.....	4	327	21	21	2	5	323.600,00
Luterana.....	2	290	15	11	1	1	81.011,00
Fundação Igreja de Cristo.....	1	500	—	18	16	29	52.618,50
Exército da Salvação.....	3	537	533	50	1	—	14.378,40
The Union Church.....	—	85	—	11	8	1	184.345,60

NOTA — Os dados foram fornecidos pelas sedes dos cultos.

PENITENCIÁRIA CENTRAL DO DISTRITO FEDERAL

96 — Movimento geral dos presidiários — 1943/47

ESPECIFICAÇÃO	1943			1944		
	Mascu- lino	Femi- nino	Total	Mascu- lino	Femi- nino	Total
SEXO.....	627	69	696	836	64	900
ESTADO CIVIL						
Casados.....	—	—	291	—	—	37
Solteiros.....	—	—	398	—	—	643
Viúvos.....	—	—	7	—	—	20
Ignorados.....	—	—	—	—	—	—
TOTAL.....	—	—	696	—	—	900
NACIONALIDADE (*)						
Brasileira.....	—	—	—	—	—	—
Estrangeira.....	—	—	—	—	—	—
TOTAL.....	—	—	—	—	—	—
CÔR (*)						
Branca.....	—	—	—	—	—	—
Parda.....	—	—	—	—	—	—
Preta.....	—	—	—	—	—	—
TOTAL.....	—	—	—	—	—	—
IDADE						
De 21 a 30 anos.....	—	—	—	—	—	—
De 31 a 40 anos.....	—	—	—	—	—	—
De 41 a 50 anos.....	—	—	—	—	—	—
Mais de 50 anos.....	—	—	—	—	—	—
TOTAL.....	—	—	—	—	—	—
INSTRUÇÃO (*)						
Analfabetos.....	—	—	—	—	—	—
Sabendo ler e escrever.....	—	—	—	—	—	—
TOTAL.....	—	—	—	—	—	—
ANTECEDENTES						
Primários.....	—	—	379	—	—	53
Reincidentes.....	—	—	317	—	—	37
TOTAL.....	—	—	696	—	—	900
NATUREZA DOS DELITOS						
Falsificação da moeda.....	—	—	3	—	—	4
Atentado ao pudor.....	—	—	13	—	—	11
Defloramentos.....	—	—	14	—	—	15
Estupro.....	—	—	20	—	—	24
Homicídio.....	—	—	186	—	—	187
Tentativa de homicídio.....	—	—	41	—	—	36
Infanticídio.....	—	—	1	—	—	1
Lesões corporais.....	—	—	11	—	—	120
Abôrto.....	—	—	1	—	—	—
Furto e tentativa.....	—	—	79	—	—	172
Estelionato.....	—	—	29	—	—	34
Roubo.....	—	—	78	—	—	87
Latrocínio.....	—	—	9	—	—	7
Contravenções.....	—	—	76	—	—	176
Outros.....	—	—	33	—	—	26
TOTAL.....	—	—	696	—	—	900
VINDOS DO ANO ANTERIOR.....	446	37	483	627	69	696
ENTRADOS.....	525	103	628	776	300	1.076
SAÍDOS.....	341	71	412	559	304	963
FALECIDOS.....	3	—	3	8	9	—

96 — Movimento geral dos presidiários — 1945/47

(Conclusão)

ESPECIFICAÇÃO	1945			1946			1947		
	Mascu- lino	Femi- nino	Total	Mascu- lino	Femi- nino	Total	Mascu- lino	Femi- nino	Total
SEXO.....	712	49	761	1.018	214	1.232	1.080	425	1.505
ESTADO CIVIL									
Casados.....	—	—	329	208	47	255	745	315	1.060
Solteiros.....	—	—	423	803	158	961	258	47	305
Viúvos.....	—	—	9	7	9	16	52	28	80
Ignorados.....	—	—	—	—	—	—	25	35	60
TOTAL.....	—	—	761	1.018	214	1.232	1.080	425	1.505
NACIONALIDADE (*)									
Brasileira.....	—	—	—	953	179	1.132	998	415	1.413
Estrangeira.....	—	—	—	65	35	100	82	10	92
TOTAL.....	—	—	—	1.018	214	1.232	1.080	425	1.505
CÔR (*)									
Branca.....	—	—	—	376	43	419	163	73	236
Parda.....	—	—	—	362	51	413	330	147	477
Preta.....	—	—	—	280	120	400	587	205	792
TOTAL.....	—	—	—	1.018	214	1.232	1.080	425	1.505
IDADE									
De 21 a 30 anos.....	—	—	—	493	140	633	624	293	917
De 31 a 40 anos.....	—	—	—	392	45	437	361	115	476
De 41 a 50 anos.....	—	—	—	95	22	117	83	10	93
Mais de 50 anos.....	—	—	—	38	7	45	12	7	19
TOTAL.....	—	—	—	1.018	214	1.232	1.080	425	1.505
INSTRUÇÃO (*)									
Analfabetos.....	—	—	—	612	145	757	232	329	561
Sabendo ler e escrever.....	—	—	—	406	69	475	848	96	944
TOTAL.....	—	—	—	1.018	214	1.232	1.080	425	1.505
ANTECEDENTES									
Primários.....	—	—	405	428	125	553	748	318	1.066
Reincidentes.....	—	—	356	590	89	679	332	107	439
TOTAL.....	—	—	761	1.018	214	1.232	1.080	425	1.505
NATUREZA DOS DELITOS									
Falsificação de moeda.....	—	—	—	—	—	—	1	—	1
Atentado ao pudor.....	—	—	2	3	—	3	24	15	39
Defloramentos.....	—	—	22	25	—	25	11	—	11
Estupro.....	—	—	7	8	—	8	17	—	17
Homicídio.....	—	—	57	24	—	24	40	19	59
Tentativa de homicídio.....	—	—	63	—	—	—	—	—	—
Infanticídio.....	—	—	—	—	—	—	—	—	—
Lesões corporais.....	—	—	95	200	38	238	115	35	150
Abôrto.....	—	—	8	—	—	—	—	2	2
Furto e tentativa.....	—	—	192	238	29	267	348	114	462
Estelionato.....	—	—	11	15	—	15	31	—	31
Roubo.....	—	—	20	28	7	35	75	42	117
Latrocínio.....	—	—	1	—	—	—	12	1	13
Contravenções.....	—	—	183	417	18	435	259	120	379
Outros.....	—	—	100	60	122	182	147	77	224
TOTAL.....	—	—	761	1.018	214	1.232	1.080	425	1.505
VINDOS DO ANO ANTERIOR.....	836	64	900	712	49	761	1.080	214	1.232
ENTRADOS.....	734	175	909	1.018	214	1.232	1.080	425	1.505
SAÍDOS.....	845	187	1.032	674	213	887	844	418	1.262
FALECIDOS.....	13	3	16	5	—	5	20	1	21

OBSERVAÇÕES — As características assinaladas (*) só foram fornecidas a partir de 1946.

FONTE — Penitenciária Central do Distrito Federal

PRESÍDIO DO DISTRITO FEDERAL

97 — Movimento de presidiários entrados, segundo os antecedentes, nacionalidade e natureza dos crimes — 1945/47

ESPECIFICAÇÃO	1945	1946	1947
ANTECEDENTES PRIMÁRIO			
Maiores.....	1.083	1.064	1.603
Menores.....	193	259	365
TOTAL.....	1.276	1.323	1.968
REINCIDENTE			
Maiores.....	1.690	1.807	1.978
Menores.....	94	123	165
TOTAL.....	1.784	1.930	2.143
TOTAL GERAL.....	3.060	3.253	4.111
NACIONALIDADE			
Brasileira.....	2.830	3.097	3.849
Norte-Americana.....	—	—	1
Portuguesa.....	—	—	216
Italiana.....	—	—	16
Síria.....	—	—	3
Libanesa.....	—	—	4
Russa.....	—	—	1
Palestina.....	—	—	1
Espanhola.....	—	—	10
Polonesa.....	—	—	3
Uruguaia.....	—	—	1
Suíça.....	—	—	1
Alemã.....	—	—	1
Egípcia.....	—	—	1
Chilena.....	—	—	1
Argentina.....	—	—	2
TOTAL.....	—	—	4.111
NATURALIDADE			
Amazonas.....	—	—	16
Pará.....	—	—	31
Território do Acre.....	—	—	1
Maranhão.....	—	—	13
Piauí.....	—	—	18
Ceará.....	—	—	40
Rio Grande do Norte.....	—	—	15
Paraíba.....	—	—	39
Pernambuco.....	—	—	187
Alagoas.....	—	—	76
Sergipe.....	—	—	41
Bahia.....	—	—	178
Minas Gerais.....	—	—	448
Espírito Santo.....	—	—	106
Estado de Rio.....	—	—	733
Distrito Federal.....	—	—	1.723
São Paulo.....	—	—	94
Paraná.....	—	—	12
Santa Catarina.....	—	—	17
Rio Grande do Sul.....	—	—	43
Goiás.....	—	—	4
Mato Grosso.....	—	—	14
Estrangeiros.....	230	156	262
TOTAL.....	—	—	4.111
NATUREZA DO CRIME — CONTRA A PESSOA			
Contra a vida.....	113	131	156
Lesões corporais.....	402	463	496
Periclitacão da vida e da saúde.....	2	4	—
Rixa.....	—	—	3
Contra a honra.....	—	—	—
Contra a liberdade individual.....	26	41	33
TOTAL.....	543	639	688
CONTRA O PATRIMÔNIO			
Furto.....	329	508	480
Extorsão e Roubo.....	20	67	107
Usurpação.....	1	—	1
Dano.....	8	7	5
Apropriação indébita.....	13	13	14
Estelionato e outras fraudes.....	23	29	36
Receptação.....	3	9	11
TOTAL.....	397	633	654

97 — Movimento de presidiários entrados, segundo os antecedentes, nacionalidade e natureza dos crimes — 1945/47 (conclusão)

ESPECIFICAÇÃO	1945	1946	1947
CONTRA A PROPRIEDADE IMATERIAL			
Contra a propriedade intelectual.....	—	1	—
Privilégio de invenção.....	—	—	—
Marcas de indústria e comércio.....	—	—	—
Concorrência desleal.....	—	3	—
Organização do trabalho.....	—	—	8
TOTAL.....	1	4	8
DOS CRIMES CONTRA O SENTIMENTO RELIGIOSO E RESPEITO AOS MORTOS			
Contra o sentimento religioso.....	—	1	2
Contra o respeito aos mortos.....	—	1	3
TOTAL.....	—	2	5
DOS CRIMES CONTRA OS COSTUMES			
Contra a liberdade sexual.....	32	30	32
Sedução e corrupção de menores.....	38	38	34
Rapto.....	—	—	2
Lenocínio e tráfico de mulheres.....	1	3	15
Ultraje público ao pudor.....	2	7	8
TOTAL.....	73	78	91
DOS CRIMES CONTRA A FAMÍLIA			
Contra o casamento.....	2	—	1
Contra o estado de filiação.....	—	—	—
Contra a assistência familiar.....	—	—	—
Contra o pátrio poder, tutela e curatela.....	—	—	—
TOTAL.....	2	—	1
DOS CRIMES CONTRA A INCOLUMIDADE PÚBLICA			
De perigo comum.....	1	1	4
Segurança dos meios de comunicações e transportes.....	2	—	1
Contra a saúde pública.....	14	21	78
Contra a paz pública.....	—	1	—
TOTAL.....	17	23	83
DOS CRIMES CONTRA A FÉ PÚBLICA			
Moeda falsa.....	—	6	4
Falsidade de títulos e papéis públicos.....	4	1	1
Falsidade documental.....	4	8	—
Outras falsidades.....	7	4	8
TOTAL.....	15	19	13
DOS CRIMES CONTRA A ADMINISTRAÇÃO PÚBLICA			
Por funcionário público contra a administração.....	15	7	6
Por particular contra a administração pública.....	24	17	39
Contra a administração da Justiça.....	11	9	—
TOTAL.....	50	33	45
CONTRAVENÇÕES REFERENTES :			
À pessoa.....	170	182	353
Ào patrimônio.....	—	2	2
À incolumidade pública.....	—	5	3
À paz pública.....	—	2	—
À fé pública.....	1	2	—
À organização do trabalho.....	—	2	—
À polícia de costumes.....	9	2	6
À administração pública.....	1.537	1.563	2.011
Medida de ordem e segurança pública.....	2	—	—
Contra a Economia Popular.....	163	1	—
Outras.....	37	4	148
TOTAL.....	43	59	—
TOTAL.....	1.962	1.822	2.523
TOTAL GERAL.....	3.060	3.253	4.111

98 — Movimento de presidiários saídos durante o ano de 1947

MOTIVO DE SAÍDA	1947
Cumprimento da pena.....	334
Livramento condicional.....	—
Indulto.....	1
Absolvição ou anulação da sentença.....	1.068
Habeas Corpus.....	89
Transferência para a Penitenciária Central do Distrito Federal.....	946
Transferência para o Manicómio Judiciário.....	65
Transferência para hospitais.....	2
Outras transferências (S.A.M. — D.F.S.P., etc.).....	5
Evasão.....	6
Falecimento.....	—
Sursis.....	408
Liberdade provisória.....	772
Arquivamento ou anulação de processo.....	224
Prestação de fiança.....	57
Outros motivos.....	91
TOTAL.....	4.048

FONTE — Presídio do Distrito Federal.

FISCALIZAÇÃO À REPRESSÃO E MENDICÂNCIA

99 — Última profissão ou officio dos mendigos — 1946/47

ESPECIFICAÇÃO	1946			1947		
	Masc.	Femin.	Total	Masc.	Femin.	Total
Profissões liberais.....	—	—	—	1	—	1
Funcionários públicos.....	2	—	2	6	—	6
Militares.....	—	—	—	2	—	2
Comerciantes e fabricantes.....	2	—	2	2	—	2
Empregados no comércio e indústrias.....	32	—	32	168	3	71
Lavradores.....	—	—	—	47	—	47
Operários.....	108	—	108	437	1	438
Motoristas.....	1	—	1	11	—	11
Criados de servir.....	14	91	105	25	336	361
Outras profissões.....	111	26	137	224	29	253
Sem profissão.....	15	6	21	46	4	50
Sem especificação.....	32	3	35	84	19	103
TOTAL.....	317	126	443	1.053	392	1.445

100 — Motivo de abandono da última ocupação — 1946/47

ESPECIFICAÇÃO	1946			1947		
	Masc.	Femin.	Total	Masc.	Femin.	Total
Doenças.....	160	49	209	427	136	563
Velhice.....	6	3	9	36	47	83
Outros.....	23	—	23	176	38	214
Sem especificação.....	128	74	202	401	171	572
TOTAL.....	317	126	443	1.040	392	1.472
Estão trabalhando.....	—	—	—	13	—	13
TOTAL GERAL.....	317	126	443	1.053	392	1.445

101 — Estavam em condições de trabalhar — 1946/47

ESPECIFICAÇÃO	1946			1947		
	Masc.	Femin.	Total	Masc.	Femin.	Total
Sim.....	97	43	140	431	105	536
Não.....	168	71	239	414	161	57
Sem especificação.....	52	12	64	208	126	334
TOTAL.....	317	126	443	1.053	392	1.445

102 — Tinham defeito físico que os impedia de trabalhar — 1946/47

ESPECIFICAÇÃO	1946			1947		
	Masc.	Femin.	Total	Masc.	Femin.	Total
Sim.....	58	11	69	143	48	91
Não.....	186	87	273	654	210	864
Sem especificação.....	73	28	101	256	134	390
TOTAL.....	317	126	443	1.053	392	1.445

103 — Tinham família — 1946/47

ESPECIFICAÇÃO	1946			1947		
	Masc.	Femin.	Total	Masc.	Femin.	Total
Sim.....	135	61	196	461	168	29
Não.....	135	49	184	353	109	462
Sem especificação.....	47	16	63	239	115	354
TOTAL.....	317	126	443	1.053	392	1.445

104 — Característicos individuais — 1946/47

ESPECIFICAÇÃO	1946			1947		
	Masc.	Femin.	Total	Masc.	Femin.	Total
A) NACIONALIDADE						
Brasileira.....	273	113	386	929	331	1.260
Portuguesa.....	29	5	34	73	50	123
Italiana.....	3	1	4	4	4	8
Polonesa.....	—	—	—	5	—	5
Espanhola.....	2	1	3	9	1	10
Chinesa.....	—	—	—	2	—	2
Tcheca.....	—	—	—	2	—	2
Russa.....	—	—	—	4	1	5
Austríaca.....	—	—	—	3	—	3
Alema.....	—	3	3	4	—	4
Argentina.....	—	—	—	1	2	3
Grega.....	—	—	—	1	—	1
Lituana.....	—	—	—	1	—	1
Síria.....	—	—	—	2	1	3
Outras européas.....	3	2	5	—	—	—
Japonesa.....	—	—	—	2	—	2
Estoniana.....	—	—	—	2	—	2
Húngara.....	—	—	—	3	—	3
Chilena.....	—	—	—	1	—	1
Francesa.....	6	—	6	—	2	2
Africana.....	—	—	—	1	—	1
Yugoslava.....	—	—	—	1	—	1
Rumena.....	—	—	—	1	—	1
Sem especificação.....	—	—	—	2	—	2
TOTAL.....	317	126	443	1.053	392	1.445
B) IDADE						
Até 15 anos.....	—	1	1	6	3	9
De 16 a 20 anos.....	23	6	29	103	25	128
De 21 a 25 anos.....	42	6	48	153	40	193
De 26 a 30 anos.....	18	9	27	139	32	171
De 31 a 35 anos.....	38	10	48	97	25	122
De 36 a 40 anos.....	30	12	42	97	40	137
De 41 a 45 anos.....	31	9	40	81	20	101
De 46 a 50 anos.....	35	13	48	86	27	113
Maiores de 50 anos.....	95	56	151	275	175	450
Sem especificação.....	4	5	9	16	5	21
TOTAL.....	317	126	443	1.053	392	1.445
C) CÔR						
Branca.....	152	50	202	489	159	648
Amarela.....	1	—	1	3	—	3
Parda.....	77	33	110	282	109	391
Preta.....	71	37	108	268	121	389
Sem especificação.....	16	6	22	11	3	14
TOTAL.....	317	126	443	1.053	392	1.445
D) ESTADO CIVIL						
Casados.....	61	25	86	193	57	250
Solteiros.....	215	51	226	739	166	905
Viúvos.....	37	49	86	107	161	268
Desquitados.....	—	—	—	3	—	3
Sem especificação.....	4	1	5	11	8	19
TOTAL.....	317	126	443	1.053	392	1.445
E) INSTRUÇÃO						
Analfabetos.....	140	79	219	396	226	622
Primária rudimentar.....	125	34	159	500	88	588
> completa.....	16	1	17	2	1	3
Secundária.....	2	—	2	10	1	11
Superior.....	—	—	—	3	—	3
Sem especificação.....	34	12	46	142	76	218
TOTAL.....	317	126	443	1.053	392	1.445

SINDICATOS

105 — Categorias econômicas dos sindicatos existentes no Distrito Federal, enquadrados nos grupos integrantes das diversas confederações nacionais — 1945/47

ESPECIFICAÇÃO	31 DE DEZEMBRO		
	1945	1946	1947
CONFEDERAÇÃO NACIONAL DA INDÚSTRIA			
1.º — Indústria da Alimentação.....	7	9	11
2.º — " do Vestuário.....	4	3	3
3.º — " da Construção e do Mobiliário.....	6	7	7
4.º — " Urbanas.....	1	1	1
5.º — " Extrativas.....	2	2	2
6.º — " de Fiação e Tecelagem.....	1	1	1
7.º — " de Artefatos de Couro.....	—	—	—
8.º — " de Borracha.....	—	—	1
9.º — " de Joalheria e Lapidação de Pedras Preciosas.....	1	1	1
10.º — " de Química e Farmacêutica.....	7	9	10
11.º — " do Papel, Papelão e Cortiça.....	2	2	2
12.º — " Gráficas.....	1	1	1
13.º — " de Vidros, Cristais, Espelhos Cerâmica de Louça e porcelana.....	2	2	2
14.º — " Metalúrgica, Mecânica e de Material Elétrico.....	2	2	2
15.º — " de Instrumentos Musicais e de Brinquedos.....	—	—	1
TOTAL.....	35	40	44
CONFEDERAÇÃO NACIONAL DO COMÉRCIO			
1.º — Comércio Atacadista.....	13	13	12
2.º — Comércio Varejista.....	10	11	11
3.º — Agentes Autônomos do Comércio.....	7	7	7
4.º — Comércio Armazenador.....	1	1	2
5.º — Turismo e Hospitalidade.....	6	6	6
TOTAL.....	37	38	38
CONFEDERAÇÃO NACIONAL DOS TRANSPORTES MARÍTIMOS, FLUVIAIS E AÉREOS			
1.º — Empresas de Navegação Marítima e Fluvial.....	1	1	1
2.º — Aeroviárias.....	1	1	1
3.º — Empresários e Administradores de Portos.....	1	1	1
4.º — Empresas de Pesca.....	—	—	—
TOTAL.....	3	3	3
CONFED. NACIONAL DOS TRANSPORTES TERRESTRES			
1.º — Empresas Ferroviárias.....	—	—	—
2.º — " de Transportes Rodoviários.....	4	5	6
3.º — " de Carris Urbanos (inclusive Cabos Aéreos).....	—	—	—
TOTAL.....	4	5	6
CONFED. NAC. DE COMUNICAÇÕES E PUBLICIDADE			
1.º — Empresas de Comunicações.....	1	1	1
2.º — " de Publicidade.....	1	1	1
3.º — " Jornalísticas.....	2	2	2
TOTAL.....	4	4	4
CONFEDERAÇÃO NACIONAL DE EMPRESAS DE CRÉDITO			
1.º — Estabelecimentos Bancários.....	2	2	2
2.º — Empresas de Seguros Privados e Capitalização.....	1	1	1
3.º — Agentes Autônomos de Seguros Privados e de Crédito.....	2	2	2
TOTAL.....	5	5	5
CONFEDERAÇÃO NACIONAL DE EDUCAÇÃO E CULTURA			
1.º — Estabelecimentos de Ensino.....	2	2	3
2.º — Empresas de Difusão Cultural e Artística.....	3	3	3
3.º — Estabelecimentos de Cultura Física.....	—	—	—
TOTAL.....	5	5	6
TOTAL GERAL.....	93	100	106

106 — Categorias profissionais — Distrito Federal — 1945/47

GRUPO	31 DE DEZEMBRO		
	1945	1946	1947
CONFED. NACIONAL DOS TRABALHADORES NA INDÚSTRIA			
1.º — Trabalhadores na Indústria da Alimentação.....	6	6	6
2.º — " nas Indústrias do Vestuário.....	3	4	4
3.º — " " da Construção do Mobiliário.....	5	5	6
4.º — " " Urbanas.....	2	2	2
5.º — " " Extrativas.....	1	1	1
6.º — " " de Fiação e Tecelagem.....	2	2	2
7.º — " " de Artefatos de Couro.....	1	1	1
8.º — " " de Artefatos de Borracha.....	1	1	1
9.º — " " de Joalheria e Lap. de P. Preciosas	1	1	1
10.º — " " Químicas e Farmacêuticas.....	2	2	2
11.º — " " de Papel, Papelão e Cortiça.....	1	1	1
12.º — " " Gráficas.....	1	1	1
13.º — " " de Vidros, Cristais, Ceram., etc.	1	1	1
14.º — " " Metalurg., Mecân. e de Mat. Elet.	1	1	1
15.º — " " de Inst. Musicais e de Brinquedos	—	—	—
TOTAL.....	28	29	30
CONFED. NACIONAL DOS TRABALHADORES NO COMÉRCIO			
1.º — Empregados no Comércio.....	4	4	4
2.º — " de Agentes Autônomos de Comércio.....	1	1	1
3.º — Trabalhadores no Comércio Armazenador.....	3	3	3
4.º — Empregados em Turismo e Hospitalidade.....	5	6	6
TOTAL.....	13	14	14
CONFEDERAÇÃO NACIONAL DOS TRABALHADORES EM TRANSPORTES MARÍTIMOS, FLUVIAIS E AÉREOS			
1.º — Trabalhadores em Transportes Marítimos e Fluviais.....	11	12	12
2.º — " " " Aéreos.....	1	2	2
3.º — Estivadores.....	2	2	2
4.º — Portuários.....	1	1	1
5.º — Pescadores.....	—	1	1
TOTAL.....	15	18	18
CONFEDERAÇÃO NACIONAL DOS TRABALHADORES EM TRANSPORTES TERRESTRES			
1.º — Trabalhadores Ferroviários.....	1	1	1
2.º — " em Transportes Rodoviários.....	1	1	1
3.º — " em Empresas de Carris Urbanos (Inclusive ca-	1	1	1
bos aéreos).....	—	—	—
TOTAL.....	3	3	3
CONFED. NAC. DOS TRABALH. EM COMUN. E PUBLICIDADE			
1.º — Trabalhadores em Empresas de Comunicações.....	2	2	2
2.º — " " " de Publicidade.....	1	1	1
3.º — " " " Jornalísticas.....	1	1	1
TOTAL.....	4	4	4
CONFED. NAC. DOS TRABALH. EM EMP. DE CRÉDITO			
1.º — Empregados em Estabelecimentos Bancários.....	1	1	1
2.º — Empregados em Empresas de Seg. Privados e Capitalização..	1	1	1
3.º — " de Agentes Autônomos de Seg. Priv. e Crédito..	—	—	—
TOTAL.....	2	2	2
CONFED. NAC. DOS TRABALH. EM EST. DE EDUC. CULT.			
1.º — Trabalhadores em Estabelecimentos de Ensino.....	1	1	1
2.º — " " " Empresas de Dif. Cultural e Artística.....	4	4	5
3.º — " " " Estabelecimentos de Cultura Física.....	—	—	1
TOTAL.....	5	5	7
TOTAL GERAL.....	70	75	78

107 — Organização Sindical do Distrito Federal — 1943/47

SINDICATO	Reco- nhecido em 1943	Exis- tentes em 31- 12-943	Reco- nhecido em 1944	Exis- tentes em 31- 12-944	Reco- nhecido em 1945	Exis- tentes em 31- 12-945	Reco- nhecido em 1946	Exis- tentes em 31- 12-946	Reco- nhecido em 1947	Exis- tentes em 31- 12-947
Empregados.....	6	67	1	(1) 67	3	70	5	75	3	78
Empregadores.....	4	84	5	(2) 88	5	93	9	100	6	106
Profissões Liberais (3).....	—	7	—	7	—	7	—	7	—	7
TOTAL.....	10	158	6	162	8	170	(4) 14	182	9	191

NOTAS — (1) Em 1944 foi extinto o Sindicato dos Mestres e Encarregados de Estaleiros das Empresas de Navegação do Rio de Janeiro.

(2) Em 1944, o Sindicato da Indústria de Preparação de Óleos Vegetais e Animais do Rio de Janeiro, fundiu-se ao Sindicato das Indústrias de Tintas e Vernizes; resultando o Sindicato das Indústrias de Tintas e Vernizes e de Preparação de Óleos Vegetais e Animais do Rio de Janeiro.

(3) Não foram computados os Sindicatos de Enfermeiros, apesar de que, até a vigência da Consolidação das Leis do Trabalho, eram enquadrados como Sindicatos de Profissões Liberais.

(4) Em 1946 foram extintos 2 Sindicatos.

FONTE; Serviço de Estatística da Previdência e Trabalho — M.T.I.C.

108 — Profissões liberais — Distrito Federal — 1945/47

GRUPO	1945	1946	1947
CONFEDERAÇÃO NACIONAL DAS PROFISSÕES LIBERAIS			
1.º — Advogados.....	1	1	1
2.º — Médicos.....	1	1	1
3.º — Odontologistas.....	1	1	1
4.º — Médicos Veterinários.....	—	—	—
5.º — Farmacêuticos.....	—	—	—
6.º — Engenheiros Cívís, de Minas, Mecânicos, Eletricistas, Industriais, Ar- quitetos e Agrônomos.....	1	1	1
7.º — Químicos (químicos industriais, químicos ind. agrícolas).....	1	1	1
8.º — Parteiros.....	—	—	—
9.º — Economistas.....	1	1	1
10.º — Atuários.....	—	—	—
11.º — Contabilistas.....	1	1	1
12.º — Professores (Privados).....	—	—	—
13.º — Escritores.....	—	—	—
14.º — Autores Teatrais.....	—	—	—
15.º — Compositores Artísticos, Musicais e Plásticos.....	—	—	—
TOTAL.....	7	7	7

109 — Sindicatos existentes no Distrito Federal, enquadrados nos planos das Confederações Nacionais — 1945/47

GRUPO	31 DE DEZEMBRO		
	1945	1946	1947
CATEGORIAS ECONÔMICAS			
Confederação Nacional da Indústria.....	35	40	44
" " do Comércio.....	37	38	38
" " dos Transportes Marítimos, Fluviais e Aéreos.....	3	3	3
" " de Transportes Terrestres.....	4	5	6
" " de Comunicações e Publicidade.....	4	4	4
" " de Empresas de Crédito.....	5	5	5
" " de Educação e Cultura.....	5	5	6
TOTAL.....	93	100	106
CATEGORIAS PROFISSIONAIS			
Confederação Nacional dos Trabalhadores na Indústria.....	28	29	30
" " " " no Comércio.....	13	14	14
" " " " em Transportes Marítimos, Fluviais e Aéreos.....	15	18	18
" " " " em Transportes Terrestres.....	3	3	3
" " " " em Comunicações e Publicidade...	4	4	4
" " " " em Empresas de Crédito.....	2	2	2
" " " " em Estab. de Educ. e Cultura....	5	5	7
TOTAL.....	70	75	78
PROFISSÕES LIBERAIS			
Confederação Nacional das Profissões Liberais.....	7	7	7
TOTAL.....	7	7	7
TOTAL GERAL.....	170	182	191

110 — Movimento geral dos Sindicatos de Empregados — Distrito Federal — 1947

ESPECIFICAÇÃO	Existentes em 31-12-946	Admitidos em 1947	Total	ELIMINADOS EM 1947				Existentes em 31-12-947
				Falecimentos	Falta de pagam.	Outros motivos	Total	
MASCULINOS								
Brasileiros natos.....	164.181	19.230	182.411	1.239	5.891	4.174	11.304	172.107
Naturalizados.....	709	94	803	12	12	19	43	760
Estrangeiros.....	25.650	1.728	27.378	146	502	281	929	26.449
TOTAL.....	190.540	21.052	211.592	1.397	6.405	4.474	12.276	199.316
FEMININOS								
Brasileiros natos.....	25.890	3.200	29.090	90	1.905	1.211	3.206	25.884
Naturalizados.....	87	17	104	1	2	4	7	97
Estrangeiros.....	1.710	188	1.898	12	101	54	167	1.731
TOTAL.....	27.687	3.405	31.092	103	2.008	1.269	3.380	27.712
TOTAL GERAL.....	218.227	24.457	242.684	1.500	8.413	5.743	15.656	227.028

111 — Sindicatos de empregados segundo as Confederações Nacionais planejadas — Distrito Federal — 1947

ESPECIFICAÇÃO	Indústria	Comércio	Transportes Marítimos, Fluviais e Aéreos	Transportes terrestres	Comunicações e Publicidade	Empresas de Crédito	Educação e Cultura
MASCULINOS							
Brasileiros natos.....	69.518	31.151	26.866	29.580	3.495	8.616	2.881
Naturalizados.....	252	151	244	33	1	36	43
Estrangeiros.....	10.770	6.557	940	7.240	112	415	415
TOTAL.....	80.540	37.859	28.050	36.853	3.608	9.067	3.339
FEMININOS							
Brasileiros natos.....	14.987	5.471	372	138	2.622	1.609	685
Naturalizados.....	45	24	4	—	3	1	20
Estrangeiros.....	383	1.124	3	3	31	42	145
TOTAL.....	15.415	6.619	379	141	2.656	1.652	850
TOTAL GERAL.....	95.955	44.478	28.429	36.994	6.264	10.719	4.189

112 — Movimento geral dos Sindicatos de Empregadores — Distrito Federal — 1947

ESPECIFICAÇÃO	Existentes em 31-12-46	Admitidos em 1947	TOTAL	Eliminados em 1947	Existentes em 31-12-47
Individuais.....	11.097	1.196	12.293	2.503	9.790
Coletivos.....	5.692	651	6.343	617	5.726
Sociedades Anônimas.....	1.372	260	1.632	121	1.511
TOTAL.....	18.161	2.107	20.268	3.241	17.027

FONTE — Serviço de Estatística da Previdência do Trabalho — M.T.I.C.

113 — Sindicatos de Empregadores segundo o Plano das Confederações Nacionais — Distrito Federal — 1947

EMPRESAS	Indústria	Comércio	Transportes Marítimos Fluviais e Aéreos	Transportes terrestres	Comunicações e Publicidade	Empresas de Crédito	Educação e Cultura
Individuais.....	2.094	6.248	180	596	323	223	126
Coletivas.....	1.561	3.455	3	253	49	48	357
Sociedades Anônimas.....	292	153	17	573	248	211	17
TOTAL.....	3.947	9.856	200	1.422	620	482	500

FONTE — Serviço de Estatística da Previdência do Trabalho — M.T.I.C.

114 — Movimento geral dos Sindicatos de Profissões Liberais — Distrito Federal—1947

ESPECIFICAÇÃO	Existentes em 31-12-946	Admitidos em 1947	Total	ELIMINADOS EM 1947				Existentes em 31-12-947
				Falecimentos	Falta de pagam.	Outros motivos	Total	
MASCULINOS								
Brasileiros natos.....	7.411	715	8.126	66	355	23	444	7.682
Naturalizados.....	23	2	25	—	—	—	—	25
Estrangeiros.....	216	4	220	—	—	—	—	220
TOTAL.....	7.650	721	8.371	66	355	23	444	7.927
FEMININOS								
Brasileiros natos.....	227	14	241	—	8	2	10	231
Naturalizados.....	4	—	4	—	—	—	—	4
Estrangeiros.....	1	—	1	—	—	—	—	1
TOTAL.....	232	14	246	—	8	2	10	236
TOTAL GERAL.....	7.882	735	8.617	66	363	25	454	8.163

FONTE — Serviço de Estatística da Previdência e Trabalho — M.T.I.C.

115 — Sindicatos de Profissões Liberais segundo o Plano da Confederação Nacional das Profissões Liberais — Distrito Federal — 1947

ESPECIFICAÇÃO	GRUPOS INTEGRANTES						
	Advogados	Médicos	Odontologistas	Engenheiros	Químicos	Economistas	Contabilistas
MASCULINOS							
Brasileiros natos.....	679	1.669	515	1.487	205	408	2.719
Naturalizados.....	—	1	6	12	2	4	—
Estrangeiros.....	—	2	21	34	21	12	130
TOTAL.....	679	1.672	542	1.533	228	424	2.849
FEMININOS							
Brasileiras Natas.....	—	2	42	13	21	21	132
Naturalizadas.....	—	—	2	—	2	—	—
Estrangeiras.....	—	1	—	—	—	—	—
TOTAL.....	—	3	44	13	23	21	132
TOTAL GERAL.....	679	1.675	586	1.546	251	445	2.981

FONTA — Serviço de Estatística da Previdência do Trabalho — M.T.I.C.

MINISTÉRIO DO TRABALHO, INDÚSTRIA E COMÉRCIO
116 — Serviço de Alimentação da Previdência Social — Refeições fornecidas — 1943/47

RESTAURANTE	A N O S				
	1943	1944	1945	1946	1947
Central.....	1.519.728	2.150.253	1.918.476	2.832.331	2.268.180
Escola.....	—	—	236.191	331.072	329.935
Estiva.....	117.794	334.353	247.080	378.261	316.492
Imprensa Nacional.....	224.927	246.550	281.939	394.189	312.718
Klabin.....	154.303	364.165	358.948	426.184	395.665
Leblon.....	—	—	—	14.626	150.139
M.E.S.....	4.950	—	—	35.436	110.583
M.T.I.C.....	—	—	93.256	227.114	57.871
Polícia.....	—	—	—	269.269	285.039
U.N.E.....	132.353	166.892	168.526	392.407	428.761

NOTA — No movimento referente aos anos de 1945, 1946 e 1947, dos restaurantes Central, Imprensa Nacional, Klabin, Escola, U.N.E., e Estiva, estão incluídas as refeições fornecidas pelos caminhões térmicos, de serviço externo.

FONTA — Serviço de Alimentação da Previdência Social — M.T.I.C.

117 — Refeições gratuitas, fornecidas pelos restaurantes do Serviço de Alimentação e Previdência Social — 1945/47

RESTAURANTE	1945			1946			1947		
	Refeições	Média mensal	Média diária	Refeições	Média mensal	Média diária	Refeições	Média mensal	Média diária
Central.....	74.018	6.165	246,7	140.949	11.746	469,8	108.309	1.083	43,3
Estiva.....	6.984	582	23,2	12.504	1.042	41,7	12.138	1.213	48,5
Imprensa Nacional.....	30.470	2.539	101,5	16.261	1.355	54,2	10.973	1.097	43,9
Klabi.....	68.990	5.749	230	64.830	5.403	216,1	43.725	4.372	174,9
Leblon.....	—	—	—	1.474	737	29,5	8.485	848	33,9
M.E.S.....	—	—	—	3.658	915	36,6	8.789	879	35,2
M.T.I.C.....	5.702	475	19	13.920	1.160	46,4	5.432	1.086	43,4
Polícia.....	—	—	—	9.466	947	37,9	10.332	1.033	41,3
U.N.E.....	10.900	908	36,3	16.335	1.361	54,4	17.391	1.739	69,6
TOTAL.....	197.064	16.421	656,8	279.397	24.666	986,6	225.574	13.350	534,0

NOTA — O restaurante da Polícia começou a funcionar em março, do M.E.S. em setembro; e o do Leblon em novembro de 1946. Em 1947 os restaurantes deixaram de funcionar nos meses de novembro e de zembro. O do M.T.I.C. funcionou durante (5) meses.

A média diária é calculada sobre 25 dias.

FONTA — Serviço de Alimentação da Previdência Social — M.T.I.C.

DELEGACIA DE ECONOMIA POPULAR

118 — Movimento geral dos flagrantes e inquéritos, que transitaram pelo Cartório da Delegacia de Economia Popular — 1945/47

ESPECIFICAÇÃO	A N O S		
	1945	1946	1947
FLAGRANTE:			
Adulteração de gêneros alimentícios.....	8	—	215
Câmbio negro { de automóvel.....	—	—	1
{ de cimento.....	2	—	—
{ de gasolina.....	3	—	—
Carne fora da quota.....	—	12	—
Cobrança de luvás.....	2	26	16
Falsificações.....	—	14	—
Fraude no péso.....	9	25	222
Gêneros alimentícios deteriorados.....	—	—	59
Majoração { de aluguel.....	25	190	340
{ no preço de mercadorias.....	—	—	68
{ de gêneros alimentícios.....	6	74	33
Sonegação de mercadorias.....	—	6	6
Não especificado.....	26	177	154
TOTAL.....	121	541	1.130
INQUÉRITO:			
Adulteração de gêneros alimentícios.....	47	—	6
Câmbio negro { de cimento.....	3	—	—
{ de gasolina.....	1	—	—
{ de gêneros alimentícios.....	8	—	—
Carne fora da quota.....	—	2	—
Cobrança de aluguel adiantado.....	11	1	—
Cobrança de luvas.....	16	18	4
Empréstimos de dinheiro com juros excessivos.....	6	1	2
Falsificações.....	—	8	—
Falso sorteio.....	—	1	—
Fraude no péso.....	39	—	3
Gêneros alimentícios deteriorados.....	—	—	12
Majoração { de aluguel.....	18	74	49
{ de gasolina.....	1	—	—
{ de gêneros alimentícios.....	37	31	14
{ no preço de mercadorias.....	—	8	7
Recusar aluguel de imóvel.....	—	2	—
Sonegação de gêneros alimentícios.....	11	6	15
Não especificados.....	48	62	180
TOTAL.....	246	214	292

NOTA — A "Delegacia de Economia Popular" foi criada em setembro de 1945.
 FONTE — Delegacia de Economia Popular — D.F.S.P.

JUIZ DE MENORES

119 — Relação dos estabelecimentos onde foram internados os menores abandonados e número de internações — 1943/47

ESTABELECEMENTOS	A N O S				
	1943	1944	1945	1946	1947
Abrigo Feminino do Juízo de Menores.....	83	90	105	139	2
" da Criança Pohre.....	—	30	58	47	18
" Maria Imaculada.....	9	7	31	34	—
Alojamento Provisório.....	—	—	—	—	1.026
Asilo Agrícola Santa Isabel.....	213	282	364	421	12
" Bom Pastor.....	29	31	30	28	6
" Isabel.....	13	13	16	19	2
" N. S. da Pompéia.....	—	8	—	—	—
Assistência M. S. Catherine Labouré.....	3	—	—	—	—
Ateneu Brasileiro.....	—	—	1	1	—
" São Luiz.....	—	—	1	1	—
Auxílio Familiar.....	—	—	—	41	10
Casa da Criança.....	9	7	9	14	—
Lar da Criança.....	—	—	15	15	—
Casa de Lucía.....	—	—	1	1	—
" das Mãesinhas.....	16	23	25	35	10
" Maternal Meilo Mattos.....	196	202	198	211	46
" de São Roque.....	—	—	—	—	24
Colégio Independência.....	2	3	3	2	—
Colônia Gustavo Riedel.....	2	—	—	—	—
" Juliano Moreira.....	13	—	—	—	—
" Penal Cândido Mendes.....	56	55	24	16	—
Educandário Sagrada Família.....	114	110	299	315	34
" Santa Cruz.....	—	—	65	46	—
Escola Alfredo Pinto.....	68	65	69	59	—
" Castro Alves.....	—	—	1	1	—
" Feminina de Artes e Ofícios.....	—	—	—	38	—
" João Luiz Alves.....	299	300	277	244	—
" José Anchieta.....	—	—	28	35	8
" Maria Rayte.....	47	30	13	4	—
" Moderna de Comércio.....	—	—	1	1	—
" Moreira.....	69	69	119	119	30
Escolas Profissionais Salesianas.....	28	28	37	29	4
Escola S.O.S.....	4	2	2	2	—
Fundação Romão de Matos Duarte.....	43	177	201	214	10
Ginásio Vasco da Gama.....	1	1	1	1	—
Hospital Arthur Bernardes.....	1	—	—	—	—
" G. Guinle.....	3	—	—	—	—
" Neuro-Psiquiátrico Infantil.....	3	—	—	—	—
" Pedro de Almeida Magalhães.....	2	—	—	—	—
" Pronto Socorro.....	1	—	—	—	—
" São Francisco de Assis.....	1	—	—	—	—
" S. João Baptista da Lagoa.....	2	—	—	—	—
" São Sebastião.....	4	—	—	—	—
Instituto Conselheiro Macedo Soares.....	—	16	20	19	2
" Edson.....	—	—	76	81	50
" Guaratapcs.....	—	22	43	31	—
" Jackson de Figueiredo.....	49	149	208	214	24
" Jesus.....	2	42	103	—	—
" Mario de Andrade Ramos.....	31	32	36	45	8
" Muniz Barreto.....	53	82	306	227	32
" Profissional Agrícola de Cast.....	—	—	—	—	62
" Profissional Getúlio Vargas.....	127	142	195	211	44
" Profissional Quinze de Novembro.....	695	864	1.030	983	142
" Profissional Agrícola S. José.....	—	—	—	—	4
" Santo Antônio.....	62	51	64	34	—
" Tijuca.....	—	—	39	115	2
Lar da Criança.....	—	—	96	77	64
Liceu São Luiz.....	—	—	44	61	4
Obra S. Vicente de Paula.....	—	—	58	43	—
Orfanato Evangélico.....	13	26	40	44	28
" N. S. de Nazaré.....	3	3	2	1	—
" da Pequena Cruzada.....	31	31	31	28	14
" Santa Rita de Cássia.....	24	23	26	26	2
" Santo Antônio.....	3	—	3	2	2
" São José.....	183	185	262	206	30
" Suburbano Tereza Cristina.....	4	2	2	2	—
Órgão Central do S.A.M.....	475	675	1.005	811	—
Patronato Agrícola Arthur Bernardes.....	311	407	413	455	16
" Campos Salles.....	158	203	367	307	—
" Delfim Moreira.....	277	305	519	404	—
" Lindolfo Coimbra.....	129	141	307	233	—
" Wenceslau Braz.....	234	312	309	349	4
Patronato Getúlio Vargas.....	100	97	97	81	—
Pavilhão Anchieta.....	—	—	24	82	—
Preventório Campos de Jordão.....	1	—	—	—	—
Recolhimento Inf. Arthur Bernardes.....	99	100	96	109	26
S.A.M. (feminino).....	26	—	—	—	—
Santa Casa da Misericórdia.....	1	—	—	—	—
Secção de Colocação de Menores.....	—	—	—	549	—
Sodalício da Sacra Família.....	1	—	—	—	—

ESTATÍSTICA JUDICIÁRIA

ESTATÍSTICA JUDICIÁRIA

ORGANIZAÇÃO JUDICIÁRIA DO DISTRITO FEDERAL EM 1948

Órgãos Federais.....	}	Ministério Público.....	{	Supremo Tribunal Federal Supremo Tribunal Militar Tribunal Superior Eleitoral Tribunal Superior do Trabalho Procuradoria Geral da República Sub-Procuradoria Geral da República Tribunal Federal de Recursos
		Administrativos.....	{	Conselho dos Contribuintes Tribunal Marítimo Tribunal de Contas

DISTRITO FEDERAL - UNIDADE JUDICIÁRIA E ADMINISTRATIVA

Distribuição.....	{	3 Zonas 14 Circunscrições 9 Offícios de Registro de Imóveis	
JUSTIÇA LOCAL.....	}	Tribunal de Justiça Corregedoria Tribunal do Juri — 1.ª Vara Criminal 14 Varas Cíveis 3 Varas de Fazenda Pública 4 Varas de Família 4 Varas de Órfãos e Sucessões 1 Vara de Menores 1 Vara de Registros Públicos 1 Vara de Acidentes do Trabalho 20 Varas Criminais	
		Ministério Público.....	{
		Serventuários e Funcionários da Justiça	
Do Trabalho.....	{	9 Juntas de Conciliação e Julgamento Tribunal Regional do Trabalho	

P R E F E I T U R A — A Administração da Prefeitura é constituída do seguinte modo:

- 1 — Prefeito
- 2 — Órgão Legislativo ou Câmara Municipal de Vereadores
- 3 — Órgão Fiscal ou Tribunal de Contas
- 4 — Órgão Consultivo ou Procuradoria da Prefeitura
- 5 — Órgão Executivo ou Secretarias.

SUPREMO TRIBUNAL FEDERAL

120 — Julgamentos no Tribunal Pleno — 1944/48

ESPECIFICAÇÃO	A N O				
	1944	1945	1946	1947	1948
Ações cíveis originais.....	2	—	—	—	5
Ações rescisórias.....	23	19	13	7	30
Agravos de petição e instrumento.....	22	9	10	7	5
Apelações cíveis.....	23	35	—	9	15
Carta precatória.....	—	1	—	—	—
Cartas testemunháveis cíveis.....	—	—	17	—	1
Cartas testemunháveis criminais.....	—	—	—	1	—
Conflitos de jurisdição.....	61	76	42	57	72
Denúncia.....	1	1	—	1	2
Embargos reincidentes.....	1	2	—	—	1
Homologações de sentenças estrangeiras.....	15	12	10	18	38
Pedidos de extradição.....	2	2	2	3	4
Pedidos de intervenção.....	—	1	—	—	1
Petições de Habeas-Corpus.....	192	230	284	351	344
Queixa-crime.....	—	—	—	—	1
Reclamações.....	4	4	5	1	5
Recursos extraordinários.....	99	91	45	27	103
Recursos extraordinários criminais.....	1	—	1	—	3
Recursos extraordinários eleitorais.....	—	—	—	54	14
Recursos de Habeas-Corpus.....	106	113	88	166	189
Recursos de mandados de segurança.....	16	15	31	81	37
Representações.....	1	—	1	14	13
Revisões criminais.....	2	—	—	—	—

FONTE DE COLETA — Supremo Tribunal Federal.

121 — Julgamentos da 1.ª turma — 1944/48

ESPECIFICAÇÃO	A N O				
	1944	1945	1946	1947	1948
Agravos de petição e instrumento.....	265	231	298	134	148
Apelações cíveis.....	128	80	113	31	—
Cartas testemunháveis cíveis.....	1	2	4	1	—
Cartas testemunháveis criminais.....	11	7	5	1	1
Recursos de liquidação de sentença.....	2	—	—	—	—
Recursos extraordinários.....	596	455	348	590	748
Recursos extraordinários criminais.....	21	43	4	8	84

FONTE DE COLETA — Supremo Tribunal Federal.

122 — Julgamentos da 2.ª turma — 1944/48

ESPECIFICAÇÃO	A N O				
	1944	1945	1946	1947	1948
Agravos de petição e instrumento.....	256	214	271	146	137
Apelações cíveis.....	101	39	53	30	52
Cartas testemunháveis cíveis.....	4	1	2	1	1
Cartas testemunháveis criminais.....	7	5	3	1	4
Recursos de liquidação de sentença.....	—	1	1	—	—
Recursos extraordinários.....	331	150	167	821	804
Recursos extraordinários criminais.....	27	21	1	10	78

FONTE DE COLETA — Supremo Tribunal Federal.

123 — Movimento geral — Sessões realizadas — 1944/48

ESPECIFICAÇÃO	A N O				
	1944	1945	1946	1947	1948
Tribunal Pleno.....	61	64	41	58	68
Primeira Turma.....	53	45	45	45	50
Segunda Turma.....	55	43	52	76	72

FONTE DE COLETA — Supremo Tribunal Federal.

SUPREMO TRIBUNAL MILITAR

124 — Movimento geral — 1944/48

ESPECIFICAÇÃO	A N O				
	1944	1945	1946	1947	1948
Apelações.....	1.683	1.584	1.785	1.659	1.227
Conflitos de Jurisdição.....	2	2	3	16	3
Desaforamentos.....	—	—	9	—	6
Embargos.....	52	27	32	93	64
Habeas-Corpus.....	1.517	1.366	1.209	323	357
Recursos Criminais.....	103	98	88	112	78
Redução de Pena.....	103	33	10	—	2
Representações.....	—	—	4	—	13
Revisões Criminais.....	51	—	68	106	82

FONTE DE COLETA — Supremo Tribunal Federal.

125 — Movimento de processos administrativos — 1944/48

ESPECIFICAÇÃO	A N O				
	1944	1945	1946	1947	1948
Circulares.....	—	—	—	4	5
Consultas.....	1	5	2	2	2
Correções parciais.....	42	9	—	9	26
Desaforamentos.....	3	5	—	15	6
Inquéritos.....	2	—	—	3	2
Lista de antiguidade.....	1	1	1	1	—
Ofícios expedidos.....	—	128	—	228	255
Ofícios expedidos pela presidência.....	—	181	244	250	218
Ofícios expedidos pela secretaria.....	—	2.686	2.442	2.003	806
Ofícios recebidos.....	—	—	—	234	4.451
Pareceres emitidos — Procuradoria Geral.....	—	573	—	514	—
Pareceres sobre medalha militar.....	—	27	—	11.514	25
Petições.....	—	8	—	3	9
Portarias lavradas.....	—	42	91	42	50
Processos de medalha militar.....	961	548	—	575	885
Reclamações.....	1	—	—	—	—
Telegramas.....	—	130	—	79	61
Telegramas expedidos pela presidência.....	—	58	105	62	—
Telegramas expedidos pela secretaria.....	—	2.703	3.227	1.015	332

FONTE DE COLETA — Supremo Tribunal Militar.

PROCURADORIA GERAL DA REPÚBLICA

126 — Movimento geral de processos — 1944/48

ESPECIFICAÇÃO	A N O				
	1944	1945	1946	1947	1948
Ações cíveis originárias.....	4	—	—	—	7
Ações rescisórias.....	20	24	6	37	49
Agravos.....	353	219	435	160	108
Apelações cíveis.....	340	73	124	67	7
Apelações criminais.....	—	—	—	4	10
Cartas precatórias.....	93	54	—	53	17
Carta rogatória.....	5	—	—	1	1
Cartas testemunháveis.....	—	—	8	1	2
Cartas testemunháveis criminais.....	—	—	8	—	—
Conflitos de jurisdição.....	96	79	43	66	98
Denúncia.....	2	1	—	—	2
Exequatur.....	32	18	—	25	31
Habeas-Corpus.....	—	—	—	1	3
Intervenção.....	4	3	—	—	7
Mandados de segurança.....	16	14	29	99	139
Pedidos de extradição.....	2	4	1	2	5
Queixa-crime.....	—	—	—	1	4
Reclamação.....	3	4	3	—	13
Recursos extraordinários.....	934	387	145	554	854
Recursos extraordinários criminais.....	—	—	8	38	12
Recursos extraordinários eleitorais.....	—	—	—	28	2
Representação.....	1	—	—	—	7
Sentenças estrangeiras.....	24	8	11	38	68

FONTE DE COLETA — Procuradoria Geral da República.

127 — Arrecadação da Dívida da União pelo Ministério Público Federal — 1944/48

ESPECIFICAÇÃO	A N O				
	1944	1945	1946	1947	1948
Acre.....	—	2.978,40	—	—	95.191,00
Alagoas.....	42.798,80	63.362,70	5.801,30	—	76.058,50
Amazonas.....	36.576,00	86.010,90	248.013,30	216.924,10	323.441,30
Bahia.....	820.850,10	754.224,10	170.995,79	268.579,90	301.009,40
Ceará.....	224.293,90	75.672,50	93.260,10	150.891,20	301.009,40
Distrito Federal.....	4.777.392,70	4.798.965,30	5.184.850,90	5.999.565,90	5.034.589,60
Espírito Santo.....	35.432,70	13.967,30	35.306,00	76.005,00	67.284,60
Goiás.....	17.799,50	214.842,60	436.108,20	112.888,50	127.443,00
Maranhão.....	122.000,00	37.357,43	40.454,10	63.439,50	169.090,40
Mato Grosso.....	43.979,40	23.575,80	159.089,70	14.678,10	26.281,30
Minas Gerais.....	288.282,20	110.769,00	—	1.781.140,90	643.430,70
Pará.....	1.050.550,00	291.081,00	147.188,40	182.453,60	176.635,70
Paraná.....	27.722,60	118.578,50	53.753,40	210.445,75	131.264,90
Pernambuco.....	261.226,80	294.379,10	1.011.994,90	520.749,00	—
Piauí.....	349.691,60	640.884,60	927.387,30	863.276,40	655.178,90
Rio Grande do Norte.....	17.796,20	31.764,10	20.259,30	3.204,40	19.492,10
Rio Grande do Sul.....	—	88.353,10	52.785,50	—	—
Rio de Janeiro.....	201.432,70	400.414,00	542.105,10	797.958,30	1.635.551,50
Santa Catarina.....	138.477,60	491.833,40	727.080,80	18.354,20	66.759,50
São Paulo.....	81.472,86	8.973,50	31.280,00	23.990,20	6.668,60
Sergipe.....	6.972.700,00	12.112.570,70	3.058.004,90	9.340.349,00	5.316.993,30
	100.014,40	9.281,90	11.801,80	6.858,00	13.406,10

FONTE DE COLETA — Procuradoria Geral da República.

PROCURADORIA GERAL DO DISTRITO FEDERAL

128 — Movimento Jurídico-Administrativo da Procuradoria Geral do Distrito Federal
— 1944/48

ESPECIFICAÇÃO	A N O				
	1944	1945	1946	1947	1948
Circulares.....	23	16	17	20	17
IDesignações.....	—	92	—	12	—
Inquéritos encaminhados à distribuição.....	22	214	75	13	—
Inquéritos pedidos à polícia.....	67	50	—	38	55
Inquéritos reexaminados.....	—	129	—	—	23
Ofícios expedidos.....	1.203	1.200	1.081	871	972
Ofícios recebidos.....	1.356	1.712	—	1.770	2.046
Pareceres.....	3.558	3.378	3.462	4.304	6.016
Portarias diversas.....	68	—	310	348	306
Reclamações do Conselho de Justiça.....	—	—	—	449	1
Reclamações de partes.....	140	129	—	—	146
Recursos extraordinários.....	4	2	—	15	20
Registros de decretos de nomeações.....	—	—	51	15	—
Registros de Fundações.....	3	—	3	—	1
Representações encaminhadas.....	1	7	8	21	1
Requerimentos diversos.....	66	61	12	27	99
Requisições de certidões para justiça gratuita (atestados).....	272	158	—	—	2.364
Térmos de posse de membros do Ministério Público..	—	—	46	15	—

129 — Movimento das varas dos Feitos da Fazenda Pública — 1944/48

ESPECIFICAÇÃO	1944			1945		
	1.ª Vara	2.ª Vara	3.ª Vara	1.ª Vara	2.ª Vara	3.ª Vara
AÇÕES DE:						
Agravo de instrumento.....	—	—	—	—	—	—
Atentado.....	—	—	—	—	—	—
Cartas precatórias	45	28	46	56	2	55
Cominatórias	1	2	—	1	—	—
Consignações.....	6	2	4	7	—	7
Declaratórias.....	4	1	—	1	—	2
Demarcação	1	—	—	—	—	—
Depósito.....	3	2	6	1	4	—
Desapropriação	61	55	63	49	40	41
Despejo.....	2	20	14	6	1	13
Embargos de terceiros.....	—	3	5	—	—	—
Execução de penhor	—	—	—	—	—	—
Execução de sentenças.....	1	1	—	1	—	1
Emissão de posse.....	—	—	—	—	—	—
Inquéritos	—	—	—	—	—	—
Interditos.....	1	2	2	—	—	—
Interpolações.....	—	—	—	—	—	—
Justificações, notificações e protestos.....	93	97	98	80	19	64
Mandados de segurança	4	6	7	6	1	8
Manutenção de posse.....	—	—	—	—	—	—
Nulidade de marca e patente.....	1	3	—	2	—	—
Ordinárias.....	54	62	65	80	14	73
Pedido de justiça gratuita.....	4	10	1	—	—	—
Possessórias.....	2	2	1	3	—	4
Ratificação de protestos	—	—	—	—	—	—
Reclamação	—	—	—	—	—	—
Reintegração de posse.....	—	—	—	—	—	—
Requerimentos avulsos.....	—	—	—	—	—	—
Rescisórias.....	2	1	—	4	—	4
Renovatórias de contratos	1	—	—	1	—	2
Usucapião	—	4	1	—	—	—
Vistórias.....	5	3	6	12	1	6
EXECUTIVOS:						
Das autarquias.....	—	—	339	375	—	384
Da Fazenda Municipal.....	2.986	2.699	2.776	2.702	2.921	3.071
Da Fazenda Nacional.....	8.171	8.123	8.125	5.318	—	62.826
Do Ministério do Trabalho.....	680	765	728	758	—	607
Hipotecários.....	3	1	3	2	—	7
Sentenças.....	542	628	812	475	270	575

129 — Movimento das varas dos Feitos da Fazenda Publica — 1944/48

(continuação)

ESPECIFICAÇÃO	1946			1947		
	1. ^a Vara	2. ^a Vara	3. ^a Vara	1. ^a Vara	2. ^a Vara	3. ^a Vara
AÇÕES DE:						
Agravo de instrumento.....	—	1	—	—	1	—
Atentado.....	—	—	1	—	—	1
Cartas precatórias.....	50	37	61	59	48	3
Cominatórias.....	—	3	3	8	6	—
Consignações.....	4	6	2	12	17	12
Declaratórias.....	1	3	2	2	2	2
Demarcação.....	1	1	—	1	1	1
Depósito.....	1	1	—	1	—	—
Desapropriação.....	83	93	102	148	149	140
Despejo.....	11	14	17	75	75	43
Embargos de terceiros.....	4	—	1	3	2	1
Execução de penhor.....	—	2	—	—	—	—
Execução de sentenças.....	1	—	—	—	13	89
Imissão de posse.....	—	1	5	1	1	—
Inquéritos.....	—	—	—	1	—	—
Interditos.....	1	4	1	—	1	2
Interpolações.....	—	—	2	1	—	—
Justificações, notificações e protestos.....	112	117	93	80	128	91
Mandados de segurança.....	20	22	23	51	53	31
Manutenção de posse.....	—	1	—	—	—	1
Nulidade de marca e patente.....	2	—	—	—	—	—
Ordinárias.....	127	93	100	123	131	37
Pedido de justiça gratuita.....	4	10	—	6	1	—
Possessórias.....	—	—	5	—	2	1
Ratificação de protestos.....	—	—	3	5	3	1
Reclamação.....	—	—	—	—	—	1
Reintegração de posse.....	—	—	1	1	3	—
Requerimentos avulsos.....	3	1	—	4	—	—
Rescisórias.....	1	2	1	1	1	5
Renovatórias de contratos.....	3	4	—	1	—	—
Usucapião.....	1	1	2	1	—	1
Vistorias.....	7	13	12	11	17	4
EXECUTIVOS:						
Das autarquias.....	610	607	728	554	607	354
Da Fazenda Municipal.....	5.809	—	6.061	5.640	5.509	5.798
Da Fazenda Nacional.....	8.827	8.815	9.403	8.516	8.815	2.985
Do Ministério do Trabalho.....	1.251	1.249	1.205	815	1.249	—
Hipotecários.....	1	—	4	13	2	—
Sentenças.....	269	—	—	1	291	2.348

129 — Movimento das varas dos Feitos da Fazenda Pública — 1944/48

(conclusão)

ESPECIFICAÇÃO	1948		
	1.ª Vara	2.ª Vara	3.ª Vara
AÇÕES DE:			
Agravo de instrumento.....	—	5	4
Atentado.....	—	1	—
Cartas precatórias.....	95	7	73
Cominatórias.....	3	17	2
Consignações.....	17	17	16
Declaratórias.....	5	2	—
Demarcação.....	—	—	—
Depósito.....	17	—	5
Desapropriação.....	20	1.226	687
Despejo.....	87	34	96
Embargos de terceiros.....	4	—	1
Execução de penhor.....	2	—	—
Execução de sentenças.....	1	—	12
Emissão de posse.....	2	2	1
Inquéritos.....	—	—	—
Interditos.....	3	9	3
Interpolações.....	1	—	1
Justificações, notificações e protestos.....	176	79	127
Mandados de segurança.....	188	41	124
Manutenção de posse.....	4	—	3
Nulidade de marca e patente.....	—	—	2
Ordinárias.....	298	61	175
Pedido de justiça gratuita.....	12	2	10
Possessórias.....	—	5	1
Ratificação de protestos.....	6	—	1
Reclamação.....	3	—	2
Reintegração de posse.....	4	—	—
Requerimentos avulsos.....	4	—	1
Rescisórias.....	1	—	—
Renovatórias de contratos.....	2	—	1
Usucapião.....	2	—	—
Vistórias.....	65	6	37
EXECUTIVOS:			
Das autarquias.....	—	—	859
Da Fazenda Municipal.....	—	7.093	2.864
Da Fazenda Nacional.....	13.393	—	14.587
Do Ministério do Trabalho.....	379	—	—
Hipotecários.....	24	—	4
Sentenças.....	5.221	307	522

JUSTIÇA LOCAL DO DISTRITO FEDERAL

TRIBUNAL DE APELAÇÃO

130 — Julgamentos no Tribunal Pleno — 1944/48

ESPECIFICAÇÃO	A N O				
	1944	1945	1946	1947	1948
Ações rescisórias.....	1	—	—	—	—
Agravo.....	2	—	1	1	4
Apelações cíveis no mandado de segurança.....	—	—	—	—	14
Arguições de inconstitucionalidade.....	1	—	2	8	3
Arguição de suspeição.....	1	—	—	—	—
Artigos de liquidação.....	—	2	—	—	—
Conflitos de jurisdição.....	—	2	4	1	—
Desaforamentos de processo-crime.....	—	2	—	—	—
Embargos de declaração.....	2	—	—	—	1
Embargos de nulidade.....	1	2	—	2	1
Inquérito policial.....	—	—	—	—	—
Licenças.....	26	33	27	26	47
Mandados de segurança.....	9	11	15	25	50
Queixa-crime.....	—	1	2	—	—
Reclamações.....	—	—	1	—	1
Recurso.....	—	—	—	—	1
Recurso de mandado de segurança.....	—	—	—	10	5
Recurso de revista.....	—	—	—	—	1
Representação.....	1	—	1	2	1
Requerimentos.....	—	—	—	4	1
Revisão criminal.....	—	1	—	—	—
Total.....	44	54	53	79	132
Sessões realizadas.....	23	30	34	29	24

FONTE DE COLETA — Tribunal de Apelação do Distrito Federal.

131 — Julgamentos no Conselho de Justiça — 1944/48

ESPECIFICAÇÃO	A N O				
	1944	1945	1946	1947	1948
Desistências.....	5	—	—	—	—
Habeas-corpus.....	—	—	107	247	166
Provimentos.....	—	—	—	1	2
Reclamações.....	234	248	410	479	647
Recursos.....	8	14	13	9	14
Recursos criminais.....	—	—	—	16	11
Recursos de Habeas-corpus.....	—	—	5	6	12
Recursos do Juiz de Menores.....	—	1	4	2	7
Representações.....	3	2	6	—	1
Total.....	250	265	545	760	860
Sessões realizadas.....	24	31	30	35	44

FONTE DE COLETA — Tribunal de Apelação do Distrito Federal.

132 — Julgamentos e sessões realizadas no Tribunal de Apelação — 1944/48

ESPECIFICAÇÃO	1944		1945		1946		1947		1948	
	Julg.	Ses-sões	Julg.	Ses-sões	Julg.	Ses-sões	Julg.	Ses-sões	Julg.	Ses-sões
1.ª Câmara.....	842	85	890	85	789	61	920	64	1.406	69
2.ª Câmara.....	866	89	874	87	712	65	917	70	1.408	72
3.ª Câmara.....	—	—	—	—	688	75	931	71	1.389	74
Câmaras Conj. Criminais.....	313	39	235	34	228	31	160	32	177	26
TOTAL.....	2.021	213	1.999	206	2.417	232	2.928	237	4.380	241
3.ª Câmara.....	715	81	697	65	—	—	—	—	—	—
4.ª Câmara.....	795	83	575	60	567	59	674	52	677	62
5.ª Câmara.....	862	65	642	64	369	52	753	57	702	69
6.ª Câmara.....	—	—	—	—	611	45	601	43	801	58
7.ª Câmara.....	—	—	—	—	433	42	624	50	845	57
8.ª Câmara.....	—	—	—	—	425	44	651	61	728	68
Câmaras conjuntas.....	257	43	222	38	200	41	235	45	208	37
TOTAL.....	2.629	272	2.136	227	2.605	283	3.538	308	3.961	351
Tribunal Pleno.....	44	23	54	30	53	34	79	29	132	24
Tribunal de Justiça.....	250	24	265	31	545	30	760	35	860	44
TOTAL GERAL.....	4.944	532	4.454	494	5.620	579	7.305	609	9.333	660

FONTE DE COLETA — Tribunal de Apelação do Distrito Federal.

133 — Quadro comparativo dos julgamentos no Tribunal de Apelação — 1938/48

A N O	JULGAMENTOS
1938.....	4.759
1939.....	5.397
1940.....	4.439
1941.....	4.835
1942.....	4.280
1943.....	4.556
1944.....	4.948
1945.....	4.434
1946.....	5.620
1947.....	7.352
1948.....	9.333

FONTE DE COLETA — Procuradoria Geral do Distrito Federal.

134 — Julgamento nas Câmaras Criminais — 1944/48

ESPECIFICAÇÃO	1944	1945	1946	1947	1948	1944	1945	1946	1947	1948
	1.ª CÂMARA					2.ª CÂMARA				
Agravos.....	—	—	—	—	—	—	—	—	—	—
Apelações criminais.....	531	579	427	486	860	542	585	357	482	884
Artigos de suspeição.....	—	—	—	—	—	—	—	—	—	—
Carta testemunhável.....	—	—	—	—	1	1	1	1	—	—
Conflitos de jurisdição.....	3	3	1	5	2	3	3	—	4	5
Desistências.....	—	—	—	—	—	—	—	—	—	—
Embargos.....	—	—	—	—	1	4	—	—	—	—
Exceção de suspeição.....	—	—	—	—	—	—	—	—	—	1
Habeas-corpus e recursos.....	221	231	324	361	351	236	212	311	374	333
Recursos criminais.....	72	69	31	66	102	71	66	40	57	102
Requerimentos criminais.....	—	—	—	1	—	—	1	—	—	—
Revisões criminais.....	—	—	—	—	—	—	—	—	—	—
Sursis.....	15	—	—	—	—	9	—	—	—	—
Suspensões condicionais.....	—	8	6	1	1	—	6	3	—	1
Sessões realizadas.....	85	85	61	64	69	89	87	65	70	72

ESPECIFICAÇÃO	3.ª CÂMARA					CÂMARAS CONJUNTAS				
	Agravos.....	—	—	—	—	—	—	—	—	—
Apelações criminais.....	—	—	334	500	314	—	—	—	—	—
Artigos de suspeição.....	—	—	—	—	—	1	—	—	—	—
Carta testemunhável.....	—	—	—	1	—	—	—	—	—	—
Conflitos de jurisdição.....	—	—	—	2	2	6	—	—	—	—
Desistências.....	—	—	—	—	—	8	1	13	—	21
Embargos.....	—	—	—	2	1	—	—	—	—	—
Exceção de suspeição.....	—	—	—	—	—	—	—	—	—	—
Habeas-corpus e recursos.....	—	319	364	316	—	—	—	—	—	—
Recursos criminais.....	—	35	61	85	—	—	—	—	—	—
Requerimentos criminais.....	—	—	—	—	—	—	1	5	—	—
Revisões criminais.....	—	—	—	—	—	297	233	214	155	156
Sursis.....	—	—	—	—	—	—	—	—	—	—
Suspensões condicionais.....	—	—	2	1	1	—	1	—	—	—
Sessões realizadas.....	—	—	75	71	74	39	34	31	32	26

OBSERVAÇÃO — A 3.ª Câmara Criminal foi criada em 1946.
 FONTE DE COLETA — Tribunal de Apelação do Distrito Federal.

135 — Julgamentos nas Câmaras Cíveis — 1944/48

ESPECIFICAÇÃO	A N O				
	1944	1945	1946	1947	1948
3.ª CÂMARA					
Apelações.....	522	475	—	—	—
Embargos.....	12	28	—	—	—
Agravos.....	170	180	—	—	—
Conflitos de jurisdição.....	7	8	—	—	—
Desistências.....	3	6	—	—	—
4.ª CÂMARA					
Agravos.....	175	109	106	153	147
Apelações.....	580	431	423	494	492
Conflitos de jurisdição.....	10	6	5	6	14
Desistências.....	13	7	11	4	9
Embargos.....	16	22	21	17	14
Recursos de revistas.....	1	—	—	—	—
Restauração.....	—	—	1	—	—
5.ª CÂMARA					
Agravos.....	198	99	90	161	131
Apelações.....	614	502	261	562	544
Conflitos de jurisdição.....	6	10	7	8	11
Desistências.....	8	3	8	9	1
Diligências.....	15	7	—	—	—
Embargos.....	21	21	2	12	14
Embargos de declaração nos agravos de petição.....	—	—	—	—	1
Habilitações.....	—	—	1	—	—
Requerimentos das apelações cíveis.....	—	—	—	1	—
6.ª CÂMARA					
Agravos.....	—	—	174	151	165
Apelações.....	—	—	418	437	602
Cartas testemunháveis.....	—	—	—	1	—
Conflitos de jurisdição.....	—	—	7	4	15
Desistências.....	—	—	4	1	6
Embargos.....	—	—	6	7	13
Habilitações.....	—	—	1	—	—
Revisão.....	—	—	1	—	—
7.ª CÂMARA					
Agravos.....	—	—	101	152	150
Apelações.....	—	—	310	446	661
Conflitos de jurisdição.....	—	—	4	6	5
Desistências.....	—	—	7	9	12
Embargos.....	—	—	11	12	15
8.ª CÂMARA					
Agravos.....	—	—	103	150	154
Apelações.....	—	—	312	312	541
Cartas testemunháveis.....	—	—	—	1	—
Conflitos de jurisdição.....	—	—	3	8	10
Desistências.....	—	—	2	2	6
Embargos.....	—	—	5	18	16
CÂMARAS CONJUNTAS					
Ações rescisórias.....	34	42	21	18	13
Agravos.....	7	11	5	11	6
Arguições de suspensões.....	6	1	—	—	—
Artigos de falsidade.....	—	—	—	—	—
Artigos de suspeição.....	—	—	3	1	2
Desistências.....	6	7	6	6	13
Embargos.....	68	40	58	113	83
Exceção de incompetência.....	—	2	—	—	—
Habilitações.....	2	—	—	1	—
Recursos de revista.....	133	119	107	85	85

136 — Julgamentos e sessões nas Câmaras Criminais e Cíveis — 1944/48

ESPECIFICAÇÃO	1944		1945		1946		1947		1948	
	Julg.	Ses-sões	Julg.	Ses-sões	Julg.	Ses-sões	Julg.	Ses-sões	Julg.	Ses-sões
1.ª Câmara.....	842	85	890	85	789	61	920	64	1.406	69
2.ª Câmara.....	866	89	874	87	712	65	917	70	1.408	72
3.ª Câmara.....	—	—	—	—	688	75	931	71	1.389	74
Câmaras conjuntas.....	313	39	235	34	228	31	160	32	177	26
3.ª Câmara.....	715	81	697	65	—	—	—	—	—	—
4.ª Câmara.....	795	83	575	60	567	59	674	52	677	62
5.ª Câmara.....	862	65	642	64	369	52	753	57	702	69
6.ª Câmara.....	—	—	—	—	611	45	601	43	801	58
7.ª Câmara.....	—	—	—	—	433	42	669	50	845	57
8.ª Câmara.....	—	—	—	—	425	44	651	61	728	68
Câmaras conjuntas.....	257	43	222	38	200	41	235	45	208	37

As Câmaras Criminais são: 1.ª, 2.ª, e 3.ª, sendo que a 3.ª foi criada em 1946; as Cíveis são: 4.ª, 5.ª, 6.ª, 7.ª e 8.ª, tendo em 1946 a 3.ª passado à Câmara Criminal e sido criadas as 3 últimas.

FONTE DE COLETA — Tribunal de Apelação e Procuradoria Geral do Distrito Federal.

137 — Movimento dos Cartórios de Protestos de Letras e Títulos — 1944/48

ESPECIFICAÇÃO	A N O				
	1944	1945	1946	1947	1948
Cancelamentos.....	173	334	1.721	313	247
Certidões.....	713	1.796	4.987	1.923	2.767
Títulos distribuídos.....	10.902	13.571	16.056	21.311	21.630
Títulos protestados.....	4.957	6.199	—	9.765	9.652

FONTE — Cartórios de Protestos de Letras e Títulos.

138 — Movimento dos Cartórios de Títulos e Documentos — 1944/48

ESPECIFICAÇÃO	A N O				
	1944	1945	1946	1947	1948
Matrículas de jornais.....	78	100	110	87	87
Registros abreviados.....	3.066	2.816	3.570	(*) 2.395	5.089
Registros integrais.....	18.496	16.803	14.281	(*) 10.533	11.421
Registros de sociedades civis.....	83	253	269	276	355

(*) Os dados do 3.ª Ofício não foram fornecidos.

FONTE — Cartórios de Registros de Documentos e Títulos.

JUIZES DISTRIBUIDORES

139 — Movimento de distribuição de processos — 1944/48

ESPECIFICAÇÃO	A N O				
	1944	1945	1946	1947	1948
VARAS CÍVEIS					
Ações de despejo.....	2.509	2.846	3.546	4.789	5.369
Ações especiais.....	1.311	1.205	—	—	—
Ações executivas.....	1.007	1.226	1.455	2.032	3.029
Ações ordinárias.....	901	859	919	1.182	1.423
Ações possessórias.....	393	383	627	609	724
Ações de prestações de contas e verificação de haveres.....	149	147	174	193	148
Ações de renovação de contrato.....	283	345	471	660	662
Buscas e vistorias.....	—	—	40	65	74
Dissolução e liquidação de sociedades.....	88	89	85	97	101
Embargos de terceiros.....	25	20	13	18	6
Especiais do livro IV-C.P.V.....	—	—	1.732	1.934	2.041
Especiais do livro V-C.B.V.....	—	—	285	279	378
Falências e concordatas.....	165	211	261	373	364
Justificações.....	260	152	215	191	162
Naturalizações.....	—	249	471	470	436
Pedidos de justiça gratuita.....	206	322	324	250	243
Precatórias.....	500	379	489	446	584
Protestos, notificações e interpeleções.....	2.853	3.562	4.989	4.043	4.018
Vistorias e arbitramentos.....	94	26	—	—	—
TOTAL.....	10.744	12.021	16.096	17.631	19.762
VARAS CRIMINAIS					
Buscas, apreensões, etc.....	25	35	—	—	—
Contravenções.....	2.618	2.332	2.856	4.965	4.633
Economia popular.....	—	—	1.137	655	1.629
Flagrantes.....	2.239	1.968	3.044	3.637	4.308
Habeas-corpus.....	155	155	1.050	958	1.643
Inquéritos.....	6.136	6.833	7.729	8.514	8.665
Justificações, exhibições e avulsos.....	—	—	39	40	25
Pedidos de justiça gratuita.....	1	4	—	1	7
Precatórias.....	314	300	324	351	433
Queixas-crimes.....	95	68	137	130	192
Tribunal do Juri.....	105	142	219	255	284
TOTAL.....	11.688	11.737	16.535	19.506	21.819
VARAS DE FAMÍLIA					
Ações de desquites amigáveis.....	426	359	547	582	506
Ações de nulidade de casamentos, alimentos, etc.....	359	311	—	—	—
Desquites litigiosos, alimentos, etc.....	—	—	552	441	522
Emanipações.....	—	—	340	275	323
Pedidos de justiça gratuita.....	975	719	1.021	1.200	1.387
Precatórias.....	75	55	54	69	107
Requerimentos avulsos.....	—	—	300	340	398
Requerimentos diversos.....	212	194	—	—	—
Separação de corpos.....	104	90	106	95	99
TOTAL.....	2.151	1.728	2.920	3.002	3.342
VARAS DA FAZENDA PÚBLICA					
Ações ordinárias.....	—	—	288	407	513
Diversos.....	—	—	422	776	2.396
Embargos de terceiros.....	—	—	2	3	5
Executivas.....	—	—	20	91	157
Justificações, protestos e notificações.....	—	—	409	418	365
Pedidos de justiça gratuita.....	—	—	20	40	53
Precatórias.....	—	—	180	190	203
TOTAL.....	—	—	1.405	2.092	4.228
EXECUTIVOS FISCAIS DA PREFEITURA.....	8.445	8.595	17.414	16.859	9.687
EXECUTIVOS FISCAIS DA UNIÃO.....	26.520	33.550	33.997	29.556	49.171

139 — Movimento de distribuição de processos — 1944/48

(Conclusão)

ESPECIFICAÇÃO	A N O				
	1944	1945	1946	1947	1948
VARAS DE ÓRFÃOS E SUCESSÕES					
Arrecadações.....	299	402	419	462	481
Arrolamentos.....	660	591	564	374	437
Ex-Ofício em geral.....	—	37	19	40	98
Inventários.....	2.054	2.052	2.416	2.365	2.435
Inventários negativos.....	171	119	115	133	122
Pedidos de justiça gratuita.....	823	915	649	596	573
Precatórias.....	174	100	161	163	182
Requerimentos diversos.....	901	840	464	380	344
Testamentos.....	425	411	435	463	419
Tutelas, interdições e buscas.....	337	311	475	442	478
TOTAL.....	5.844	5.778	5.717	5.418	5.569
OUTRAS VARAS					
Vara de Acidentes de Trabalho.....	1.959	1.834	1.703	1.778	1.003
Vara de Fazenda Pública.....	1.047	867	—	—	—
Vara de Menores.....	1.073	773	358	664	938
Vara de Registro Público.....	298	227	233	212	210
REGISTRO CIVIL DAS PESSOAS NATURAIS					
Emancipações.....	255	—	—	—	—
Habilitação para casamento.....	11.431	12.180	14.446	13.245	13.071

FONTE DE COLETA — Procuradoria Geral do Distrito Federal.

140 — Movimento de selos, papel selado e taxa judiciária nos cartórios dos distribuidores — 1944/48

ESPECIFICAÇÃO	A N O				
	1944	1945	1946	1947	1948
S Ê L O					
1.º Ofício.....	7.363,00	6.554,00	7.703,00	8.057,40	22.340,00
2.º Ofício.....	8.226,00	12.841,30	—	—	19.854,90
3.º Ofício.....	6.074,00	12.503,30	11.401,20	11.386,80	13.417,70
4.º Ofício.....	903,00	6.744,70	8.306,00	7.001,20	7.969,00
5.º Ofício.....	881,00	1.259,50	—	5.080,00	5.851,00
6.º Ofício.....	564,60	—	—	4.361,00	4.703,00
7.º Ofício.....	8.232,90	8.813,50	13.236,50	23.163,90	11.997,70
8.º Ofício.....	12.965,60	999,20	—	—	—
9.º Ofício.....	29.512,50	32.973,00	32.079,70	27.760,20	35.200,00
10.º Ofício.....	21.446,00	12.160,00	21.606,00	19.190,00	28.200,00
11.º Ofício.....	486,60	—	—	—	—
TOTAL.....	96.655,20	94.848,50	94.332,40	106.000,50	149.533,30
T A X A					
1.º Ofício.....	35.785,50	51.618,10	67.278,30	86.084,60	—
2.º Ofício.....	33.165,90	62.870,50	—	—	—
3.º Ofício.....	41.631,40	48.807,40	20.929,60	23.873,50	34.162,20
4.º Ofício.....	—	56.592,90	63.252,00	72.726,10	81.480,60
5.º Ofício.....	—	—	—	—	—
6.º Ofício.....	—	—	—	—	—
7.º Ofício.....	—	—	—	—	—
8.º Ofício.....	51.250,00	—	—	—	—
9.º Ofício.....	31.534,80	34.630,50	37.752,90	57.097,60	107.107,20
10.º Ofício.....	2.600,00	—	—	—	—
11.º Ofício.....	—	—	—	—	—
TOTAL.....	195.967,60	254.519,40	189.212,80	239.781,80	222.750,00

FONTE — Procuradoria Geral do Distrito Federal.

141 — Movimento do registro civil das pessoas naturais — 1944/48

ESPECIFICAÇÃO	A N O				
	1944	1945	1946	1947	1948
Adoção — Averbação de	—	—	2	2	5
Agravo	—	—	—	1	—
Anotações	134	336	142	303	1.948
Averbação — Cancelamento de	—	—	—	1	—
Averbações diversas. de reconhecimento	691	652	751	861	—
Cancelamento de registro	10	14	11	4	12
Casamentos	10.677	11.321	13.160	11.375	11.894
— Inscrições de	—	—	—	2	—
— Transcrições de	—	—	28	—	42
— com certidões	—	—	—	863	—
— Habilitação para	10.950	11.372	13.426	11.672	12.664
— com habilitação de fora	24	36	34	72	81
— Justificação para	—	—	407	270	1.228
— Averbação de anulação	—	—	1	—	2
— nuncupativo	11	12	16	10	7
Certidões de habilitação expedida para fora	—	—	—	9	2
Comunicações	—	—	—	224	191
Desquite — Averbação de	—	—	27	92	197
Editais vindos de diversos Estados	—	—	29	52	—
— de proclamas vindos de diversos Estados	—	—	322	—	185
Editais de proclamas	—	—	—	274	—
Emancipação — Averbação de	—	—	—	86	42
— Homologação de	—	—	—	—	41
Impedimentos opostos à inscrição	—	—	—	1	—
Justificações diversas	1.419	1.512	1.017	1.108	208
Legitimação — Comunicação de	—	153	159	—	16
— Averbação de	—	—	—	1	28
Nascimento — Inscrição para o reg. de	—	—	1	21	14
Nascimento — Reg. provisório de	—	—	6	19	11
— Reg. no prazo	54.900	46.867	44.456	48.618	52.303
— Reg. fora do prazo	32.059	23.392	19.810	18.230	19.658
— Reg. de brasileiro nascido no estrangeiro	—	20	47	—	—
Nacionalidade — Opções de	44	37	46	34	44
Nome — Alteração de	—	—	2	3	1
Notificações	—	—	355	—	—
Óbitos	38.412	34.084	31.804	33.043	32.746
— Reg. de brasileiros ocorridos no estrangeiro	—	5	10	—	—
Ofícios	—	—	137	—	—
Reclamações diversas	—	—	—	2	—
Retificações	3.432	2.664	2.714	2.602	2.205
Retificações de mandados	—	—	3	—	—
Sentenças	—	—	366	371	343

FONTE — Procuradoria Geral do Distrito Federal.

TRIBUNAL DO JURI

142 — Movimento do Tribunal do Juri — 1944/48

ESPECIFICAÇÃO	A N O				
	1944	1945	1946	1947	1948
Ações prescritas	7	—	—	—	—
Apelações interpostas	83	30	33	39	39
Livramentos condicionais	37	44	—	61	—
Processos dos anos anteriores	33	29	116	105	135
Processos entrados no ano	105	158	242	275	272
Processos julgados (absolvição "inlimine, desclassificação, impronúncias, etc.)	82	56	119	138	160
Processos que passaram para o ano seguinte	29	85	105	185	202
Réus absolvidos	12	13	24	37	35
Réus condenados	72	43	77	98	84
Sessões realizadas	137	91	135	149	76

FONTE DE COLETA — Procuradoria Geral do Distrito Federal.

VARAS CRIMINAIS

143 — Crimes e contravenções processados nos juizes criminaes — 1944/48

ESPECIFICAÇÃO	A N O				
	1944	1945	1946	1947	1948
Crimes contra a pessoa.....	5.928	6.193	7.538	7.499	7.957
" " o patrimônio.....	1.465	1.497	1.571	1.801	1.779
" " a propriedade imaterial.....	11	4	1	—	3
" " a organização do trabalho.....	—	—	3	2	4
" " o sentimento religioso.....	—	2	1	—	—
" " costumes.....	553	516	557	681	597
" " a família.....	34	20	14	16	26
" " a incolumidade pública.....	113	76	135	342	398
" " a paz pública.....	2	—	—	—	—
" " a fé pública.....	90	120	82	65	66
" " a administração pública.....	255	179	183	212	234
Crime de falência.....	14	27	2	12	3
Sem classificação.....	215	278	19	629	639
Contravenções referentes à pessoa.....	434	460	701	1.905	1.512
" " ao patrimônio.....	2	1	6	6	9
" " à incol. pública.....	37	41	83	210	272
" " " paz pública.....	3	4	7	3	8
" " " fé pública.....	8	11	12	13	13
" " " organ. do trabalho.....	26	15	—	—	2
" " aos costumes.....	2.193	1.656	999	1.593	1.004
" " a administração pública.....	—	—	5	43	3
Contravenção do jogo de bicho.....	—	79	324	624	2.500
Lei da Economia Popular.....	—	186	871	630	1.458
Lei da Imprensa.....	5	—	12	7	25
Código Florestal.....	1	5	3	2	2

FONTE DE COLETA — Da 1.ª a 20.ª varas criminaes.

144 — Movimento geral das Varas Criminaes, segundo a espécie do processo—1944/48

ESPECIFICAÇÃO	A N O				
	1944	1945	1946	1947	1948
Ações anuladas.....	225	131	91	160	255
Ações extintas por casamento.....	50	59	50	27	—
Ações extintas por falecimento.....	33	18	22	20	—
Ações prescritas.....	30	39	43	28	4
Apelações interpostas pelo Ministério Público.....	90	80	48	46	68
Apelações interpostas pelos réus.....	1.073	1.065	810	1.386	1.805
Condenações prescritas.....	67	47	36	20	99
Condenações suspensas.....	1.226	914	542	1.100	1.365
Condenações suspensas revogadas.....	40	44	6	21	18
Indultos concedidos.....	—	—	4	62	—
Livramentos condicionais concedidos.....	101	94	1	61	67
Livramentos condicionais indeferidos.....	—	—	—	39	—
Livramentos condicionais revogados.....	10	8	—	39	—
Processos arquivados inicialmente.....	3.911	3.084	3.865	5.020	5.723
Processos em andamento.....	5.164	7.112	5.897	8.704	11.515
Processos entrados no ano.....	11.359	11.376	13.138	21.303	29.147
Processos iniciados por denúncia.....	4.575	4.679	4.418	5.500	6.452
Processos iniciados por queixas.....	75	79	81	88	99
Processos julgados afinal.....	6.224	5.455	5.457	9.152	12.953
Processos novamente em curso.....	30	15	20	17	12
Processos que passaram para o ano seguinte.....	5.713	7.743	7.993	10.691	12.787
Processos que permaneceram na políeia em diligência.....	549	623	1.146	1.360	2.096
Processos remetidos a outros juizes.....	123	149	640	343	3.845
Processos vindos do ano anterior.....	4.610	5.713	7.496	12.501	12.671
Queixas e denúncias não recebidas, denúncias apensas a outros processos.....	26	26	23	—	44
Recursos interpostos pelo Ministério Público.....	10	9	22	11	236
Recursos interpostos pelos réus.....	87	65	15	16	20
Réus absolvidos.....	3.515	2.771	3.705	4.816	7.334
Réus condenados.....	3.551	2.840	2.745	4.199	5.029

FONTE DE COLETA — Procuradoria Geral do Distrito Federal.

145 — Movimento conjunto das Varas Criminaes — 1944/48

ESPECIFICAÇÃO	A N O				
	1944	1945	1946	1947	1948
Ações prescritas...	30	39	43	28	4
Processos entrados no ano...	11.359	11.376	13.138	21.303	29.147
Processos julgados afinal...	6.324	5.333	5.457	9.152	12.953
Réus absolvidos	3.515	2.771	3.705	4.816	7.334
Réus condenados	3.551	2.850	2.745	4.199	5.029

FONTE DE COLETA — Procuradoria Geral do Distrito Federal.

VARAS CÍVEIS

146 — Movimento das Varas de Família — 1944/48

ESPECIFICAÇÃO	A N O				
	1944	1945	1946	1947	1948
Ações de alimentos...	242	224	374	358	401
Agravos de instrumentos...	8	28	32	49	33
Anulações e nulidade de casamento...	17	25	14	21	27
Anulações e retificações de registros...	4	19	8	5	5
Audiências realizadas...	—	—	190	1.452	913
Buscas e apreensões...	—	—	36	74	59
Depoimentos de acórdão com o art. 250 do C.P.C....	—	—	8	5	2
Depoimentos pessoais...	—	—	—	126	—
Desquites amigáveis...	472	384	587	590	621
Desquites litigiosos...	271	266	274	322	342
Emanicipações e homologações...	—	—	321	148	164
Execuções de sentenças...	7	6	12	12	13
Inventário por desquite...	11	25	22	29	39
Inventário negativo...	—	—	2	2	—
Investigações de paternidade e maternidade...	45	48	47	46	47
Justificações...	—	—	2	5	2
Mandados expedidos...	—	—	—	413	1.019
Medidas preventivas...	266	94	90	42	58
Modificações de pensões alimentares...	4	19	53	19	23
Ofícios expedidos...	—	—	—	746	3.048
Pedidos de justiça gratuita...	716	598	821	833	1.038
Precatórias...	56	58	49	60	99
Processos diversos...	61	97	31	137	123
Regulamentações de visitas e guarda de filhos...	—	—	10	22	20
Requerimentos avulsos...	—	—	24	67	68
Rogatórias...	2	1	1	1	3
Separações de corpos...	52	87	101	98	105
Subrogações de bens dotais...	4	2	1	6	1
Suprimento de consentimento...	158	113	152	110	89
Suspensão de pátrio poder...	—	—	1	—	7
Testemunhas inqueridas...	—	—	—	251	—
Tutelas...	—	—	15	61	80

FONTE DE COLETA — Procuradoria Geral do Distrito Federal.

147 — Desquites homologados do Distrito Federal — 1944/48


A N O	Amigável	Litigioso	TOTAL
1944...	472	271	743
1945...	384	266	506
1946...	587	274	861
1947...	590	322	912
1948...	621	342	963

OBSERVAÇÕES: — Até dezembro de 1945 existiam apenas duas Varas de Família.
Em janeiro de 1946 foram criadas mais duas, perfazendo um total de quatro varas de família.

DESQUITES

AMIGÁVEL

LITIGIOSO



148. — Movimento das Varas Cíveis — 1944/48

ESPECIFICAÇÃO	A N O				
	1944	1945	1946	1947	1948
Apuração de haveres.....	110	91	111	126	123
Arrestos e sequestros.....	46	32	34	45	55
Artigos de atentados.....	5	6	11	16	20
Artigos de falsidade.....	5	3	4	4	4
Buscas e apreensões.....	16	13	17	17	34
Cauções e fianças.....	12	5	12	13	12
Cominatórias.....	—	—	12	71	15
Concessão de justiça gratuita.....	162	212	254	274	315
Concordatas preventivas.....	24	29	60	110	93
Contratos de honorários.....	2	2	7	6	2
Declaratórias.....	24	20	21	26	15
Depoimento "ad perpetuam rei memoriam".....	—	—	2	1	1
Depósito e consignações.....	1.135	916	1.475	1.826	1.878
Depósitos preparatórios.....	—	—	3	18	—
Despejos.....	2.390	2.523	3.347	4.773	5.080
Dissolução e liquidação.....	88	84	75	103	100
Divisão e demarcação.....	14	4	3	4	1
Embargos de obras novas.....	13	13	18	19	21
Embargo de falência.....	5	5	6	4	3
Embargos de terceiros.....	86	75	68	100	130
Entrega de títulos de naturalização.....	—	7	33	54	46
Exame de livros.....	6	8	13	5	40
Exceções.....	—	6	4	8	6
Exceção de litispendência.....	—	—	7	12	11
Execução de sentença.....	34	29	71	146	292
Executivas.....	1.019	1.196	1.409	1.980	2.762
Exibição.....	13	11	12	20	23
Extinção de condomínio.....	7	15	23	17	8
Extinção de falências.....	3	—	16	1	36
Extinção de usufruto e fideicomisso.....	15	10	3	—	1
Extravio de títulos.....	21	28	21	15	41
Falência.....	133	169	187	215	255
Habilitação de crédito.....	823	644	763	1.804	897
Homologação de aluguel.....	—	—	1	30	—
Homologação de contrato.....	—	—	2	10	—
Homologação de penhor.....	3	5	1	125	9
Inissão de posse.....	50	94	141	120	114
Impugnação de crédito.....	264	247	447	554	568
Inquéritos judiciais.....	—	—	6	49	—
Instrumento de agravo.....	157	142	178	168	199
Interditos.....	16	15	52	26	22
Inventários.....	—	—	2	2	—
Justificações.....	280	167	351	182	188
Mandados de segurança.....	2	4	943	3	11
Manutenção de posse.....	22	34	45	73	86
Naturalizações.....	86	204	380	416	444
Notificações, interpelações, protestos, etc.....	2.699	3.417	4.290	4.004	3.711
Ordinárias.....	896	848	943	1.190	1.509
Precatórias.....	372	369	432	398	562
Preceitos cominatórios.....	88	75	88	59	165
Prestação de contas administrativas.....	52	23	31	16	12
Prestação de contas.....	84	58	64	67	100
Protestos marítimos.....	1	4	13	7	13
Reabilitação.....	1	3	6	34	7
Recursos extraordinários.....	3	1	—	2	1
Reintegração de posse.....	280	208	323	349	391
Reivindicações.....	102	67	27	98	68
Renovação de contrato.....	267	331	397	422	347
Requerimentos.....	—	—	15	—	142
Recisória.....	10	20	3	7	6
Restauração de autos.....	3	6	10	6	12
Restituição de mercadoria.....	—	—	5	3	49
Revocatória.....	5	1	4	3	—
Rocatórias.....	5	4	2	4	6
Sentenças.....	5.044	4.981	4.741	6.263	7.814
Subrogações.....	5	3	4	3	4
Verificação de contas.....	7	5	12	7	5
Vistórias.....	128	123	212	224	3.309

CURADORIAS

149 — Curadorias de Ausentes — Movimento geral — 1944/48

ESPECIFICAÇÃO	A N O				
	1944	1945	1946	1947	1948
Arrecadações iniciadas.....	289	380	445	460	311
Arrecadações concluídas.....	162	79	32	116	177
Habilitações de herdeiros.....	32	22	18	12	17
Vendas judiciais.....	29	5	—	4	33
Bens vendidos em hasta pública (em Cr\$).	1.089.176,15	27.360,00	—	1.089.176,00	482.316,00

FONTE DE COLETA — Procuradoria Geral do Distrito Federal.

150 — Curadorias de Órfãos — Movimento geral — 1944/48

ESPECIFICAÇÃO	A N O				
	1944	1945	1946	1947	1948
Curatelas.....	142	140	157	172	196
Emanciações.....	58	46	40	28	36
Especializações de hipoteca legal.....	—	3	—	—	2
Inventários (iniciados, negativos e dos anos anteriores)	753	637	2.297	2.484	2.659
Prestação de contas.....	143	168	232	295	187
Processos contenciosos diversos.....	294	259	219	85	—
Requerimentos diversos.....	782	957	—	1.057	766
Suprimento de consentimento.....	6	7	2	—	14
Suspensões de pátrio poder.....	10	7	1	—	2
Tutelas.....	627	870	465	528	1.013

FONTE DE COLETA — Procuradoria Geral do Distrito Federal.

151 — Movimento das Curadorias de Resíduos — 1944/48

ESPECIFICAÇÃO	A N O				
	1944	1945	1946	1947	1948
Ações de nulidade de verba iniciadas.....	10	4	—	—	6
" " " " terminadas.....	5	1	—	—	2
Cartas testamentárias iniciadas.....	—	—	—	—	7
" " terminadas.....	—	—	—	—	17
Extinções de fideicomisso iniciadas.....	34	26	15	28	28
" " terminadas.....	54	41	27	7	18
" " usufruto iniciadas.....	60	58	68	51	90
" " terminadas.....	53	46	81	43	65
Inventários iniciados.....	318	478	2.173	2.220	1.152
" terminados.....	337	316	1.838	1.610	635
Prestações de contas iniciadas.....	55	25	190	268	102
" " terminadas.....	51	22	125	92	66
Sub-rogações iniciadas.....	70	60	81	49	52
" terminadas.....	50	40	51	23	26
Testamentos apresentados.....	408	398	428	413	416

FONTE DE COLETA — Procuradoria Geral do Distrito Federal.

152 — Movimento das Curadorias de Acidentes de Trabalho — 1944/48

ESPECIFICAÇÃO	A N O				
	1944	1945	1946	1947	1948
PROCESSOS MOVIMENTADOS					
Do ano anterior.....	2.023	2.212	2.313	2.194	2.095
Entrados no ano.....	2.012	2.292	2.160	2.236	2.383
Transferidos para o ano seguinte.....	2.212	2.313	2.194	2.095	1.985
PROCESSOS TERMINADOS					
Apensados a outros processos.....	11	182	206	312	316
Arquivados.....	66	66	56	83	196
Comunicações e requerimentos arquivados.....	11	21	19	13	35
Pedidos de justiça gratuita.....	—	—	—	1	2
Por sentença.....	1.601	1.691	1.197	1.908	1.904
Precatórias cumpridas.....	30	31	22	15	31
Recursos interpostos.....	71	77	71	142	—
Remetidos a outro juízo.....	1	—	1	3	3
PROCESSOS ENTRADOS NO ANO					
Acidentes comunicados ao juízo pelos empregadores.....	—	—	64.207	59.197	52.402
Ações intentadas pelos juizes.....	—	—	168	151	265
Ações intentadas pelas curadorias.....	107	—	139	230	236
Cartas de sentença.....	—	—	3	3	3
Exames requeridos.....	316	483	208	—	158
Inquéritos policiais.....	—	—	69	107	108
Precatórias expedidas.....	37	31	19	31	31
Reclamações de acidentados e seus beneficiários.....	—	—	374	312	355
INDENIZAÇÕES E DEPÓSITOS					
Indenizações pagas.....	5.270.788,10	5.227.136,10	6.896.262,70	8.652.493,30	9.951.608,10
Depósitos em favor dos incapazes.....	1.831.198,10	927.191,40	291.947,00	284.571,20	162.010,50
Depósito em favor dos Inst. de Previdência	—	—	1.773.360,60	4.201.453,50	4.908.711,50
Ofícios expedidos.....	455	483	2.072	2.681	2.122

FONTE — Curadorias de Acidentes de Trabalho.

153 — Movimento de Falências e Concordatas — 1944/48

ESPECIFICAÇÃO	A N O				
	1944	1945	1946	1947	1948
Concordatas preventivas requeridas.....	27	14	61	100	120
Concordatas preventivas vindas de anos anteriores...	—	—	—	—	73
Concordatas preventivas que passam p/o ano seguinte.....	—	—	—	—	189
Concordatas preventivas deferidas.....	20	9	60	77	62
Concordatas preventivas denegadas.....	—	7	1	3	3
Denúncias oferecidas (*).....	11	—	—	1	19
Falências vindas de anos anteriores.....	—	—	—	—	251
Falências requeridas.....	108	106	151	160	230
Falências que passam p/ o ano seguinte.....	—	—	—	—	363
Falências decretadas.....	89	134	75	95	44
Prisões administrativas decretadas (*).....	8	2	—	2	19
Réus denunciados (*).....	27	27	—	—	21

(*) Para esses itens não forneceram dados, para os anos de 1946 e 1947 as seguintes Varas Cíveis: 9.^a, 10.^a, 11.^a, 12.^a, 13.^a e 14.^a.

FONTE DE COLETA — Curadorias de Massas Falidas.

154 — Movimento do Juízo de Menores — 1944/48

ESPECIFICAÇÃO	A N O				
	1944	1945	1946	1947	1948
Ações extintas pelo casamento.....	8	11	6	3	9
Ações extintas por falecimento.....	—	1	3	2	2
Delegação do pátrio poder.....	88	64	88	91	136
Liberdade vigiada concedida.....	1	14	6	52	106
Menores atualmente internados.....	5.504	7.815	7.963	8.615	(*) 2.006
Menores internados no ano.....	2.278	3.351	1.987	1.463	1.743
Processos arquivados inicialmente.....	102	48	115	92	62
Processos civis entrados durante o ano.....	6.545	5.288	4.267	2.778	3.027
Processos criminais entrados durante o ano.....	618	697	695	881	745
Processos criminais vindos do interior.....	194	413	509	680	1.018
Processos de abandono.....	102	63	101	268	97
Processos de alimentos.....	484	426	2.461	225	250
Processos de tutela.....	84	68	108	273	250
Processos enviados a outros juízos.....	31	24	—	28	—
Processos julgados.....	399	511	524	546	713
Processos que passaram p/ o ano seguinte.....	413	509	680	1.018	1.050
Suspensões do pátrio poder.....	—	—	2	1	—

(*) Este quantitativo refere-se exclusivamente aos internados pelo Juízo de Menores.
 FONTE DE COLETA — Juízo de Menores.

155 — Promotorias dos Registros Públicos — Movimento geral — 1944/48

ESPECIFICAÇÃO	A N O				
	1944	1945	1946	1947	1948
Ação de divisão.....	—	—	12	—	3
Ações de usucapião.....	59	25	29	32	35
Ações ordinárias.....	14	—	9	5	8
Averbação.....	—	12	22	30	28
Averbações de matrículas.....	—	35	14	9	6
Cancelamentos.....	1.273	1.491	2.045	2.346	2.578
Consultas.....	11	8	24	39	48
Diligências.....	—	106	93	—	—
Dúvidas.....	346	315	391	491	511
Matrículas.....	27	37	63	58	63
Precatórias.....	—	—	—	11	15
Processos diversos.....	—	66	159	32	48
Recursos.....	27	21	6	—	—
Retificações.....	—	499	458	425	528
Vistorias.....	—	5	27	46	52

FONTE — Procuradoria Geral do Distrito Mederal.

156 — Movimento dos Cartórios dos Registros Gerais de Imóveis — 1944/48

ESPECIFICAÇÃO	A N O				
	1944	1945	1946	1947	1948
Averbações e cancelamentos.....	11.920	12.962	12.776	12.173	13.263
Inscrições no livro 2.º.....	2.587	2.365	2.928	3.532	3.178
Inscrições no livro 8.º (D.L. 58).....	48	41	30	37	36
Registros diversos no livro 4.º.....	3.424	4.840	5.411	5.812	5.206
Transcrições no livro 3.º.....	9.413	9.714	11.549	12.379	11.043

FONTE DE COLETA — Procuradoria Geral do Distrito Federal.

157 — Movimento dos Cartórios de Tabeliães — 1944/48

ESPECIFICAÇÃO	A N O				
	1944	1945	1946	1947	1948
Certidões.....	75.648	64.971	76.693	78.179	67.986
Documentos.....	4.769	9.363	3.943	4.669	4.467
Escrituras.....	33.927	34.365	41.209	41.384	47.904
Firmas.....	—	—	740.805	811.336	839.995
Procurações.....	71.656	63.670	66.191	66.395	61.573
Testamentos.....	1.808	1.405	1.482	1.886	1.747

FONTE DE COLETA — 1.º ao 24.º Offício de Notas e 11.ª a 14.ª Circunscrição.

158 — Hipotecas registradas, segundo os ofícios — 1944/46

OFÍCIOS	1944		1945		1946	
	Quant.	Valor em Cr\$	Quant.	Valor em Cr\$	Quant.	Valor em Cr\$
1.º.....	346	43.526.924	320	44.062.828	435	72.186.591
2.º.....	174	53.499.815	174	96.316.556	223	90.717.189
3.º.....	162	52.448.312	155	107.708.691	226	64.008.176
4.º.....	59	49.671.335	63	60.700.185	44	34.675.342
5.º.....	303	166.828.326	374	267.125.411	330	334.806.066
6.º.....	188	29.999.651	189	18.933.425	182	12.417.927
7.º.....	62	99.298.918	74	139.988.115	82	49.351.830
8.º.....	132	5.294.266	103	11.228.592	114	7.830.091
9.º.....	184	133.637.545	200	113.093.444	261	142.308.264
10.º.....	167	13.586.056	184	22.659.626	236	15.512.513
11.º.....	174	43.951.214	188	33.998.620	264	54.755.513

159 — Hipotecas registradas, segundo os ofícios — 1947/48

OFÍCIOS	1947		1948	
	Quant.	Valor em Cr\$	Quant.	Valor em Cr\$
1.º.....	534	113.190.625	411	76.963.998
2.º.....	284	135.612.588	344	97.719.206
3.º.....	260	77.313.396	284	77.760.559
4.º.....	77	38.252.606	51	30.172.055
5.º.....	576	416.100.286	577	422.692.029
6.º.....	239	21.204.093	295	26.097.393
7.º.....	117	84.220.737	92	65.614.735
8.º.....	184	29.309.931	220	31.745.222
9.º.....	394	140.607.290	439	75.366.214
10.º.....	330	40.730.794	297	39.823.136
11.º.....	289	68.068.872	335	60.033.408

OBS. — Os dados de 1944 do 3.º e 4.º ofício, já divulgados pelo D.G.E., foram retificados.
Os dados do 1.º Ofício, relativos aos anos de 1944 a 1946 estão sendo divulgados pela 1.ª vez.

FONTE DE COLETA — Ofícios do Registro Geral de Imóveis.

726 - 50

318.154

Distrito Federal. Depart. Geog. Estat.

AUTOR

Anuario estatístico do Distrito Fede-

TÍTULO

ral. Ano XII - 1948 (v. I)

Devolver em

NOME DO LEITOR

726-50

